

でいあこすのトップページへ
無料型紙ページへ
ゆかたのページへ

の縫い代込みになります。

貼り合せ線 AI

貼り合せ線 AA

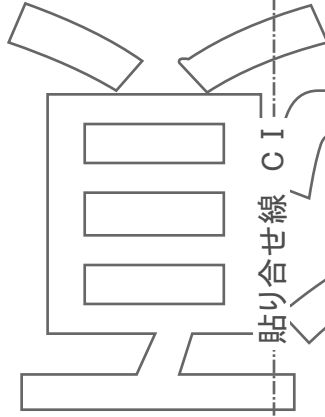
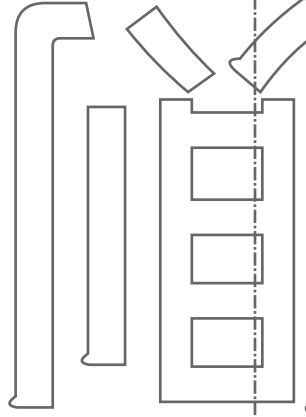
貼り合せ線 AA

目の研

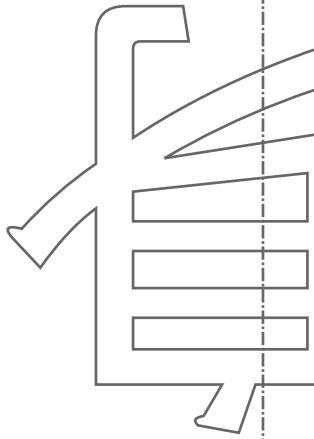
貼り合せ線 BI

貼り合せ線 AB

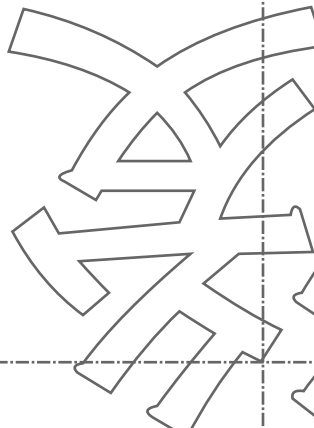
貼り合せ線 AB



貼り合せ線 CI



貼り合せ線 AC



ゆかた（簡易式）の作り方

無駄のない裁断方法

修正や加工の際の参考数値は

<http://dr-cos.com/fp-yukata-mm.html>

こちらのページを参照してください



貼り合せ線 AD

貼り合せ線 EI

貼り合せ線 AE

貼り合せ線 AE

DRCOS

SITE <http://dr-cos.com>

MAIL info@dr-cos.com

Twitter https://twitter.com/@drcos_com

貼り合せ線 F I

貼り合せ線 AF

貼り合せ線 AF



おくみつけ止まり

MEN

貼り合せ線 GI

簡易

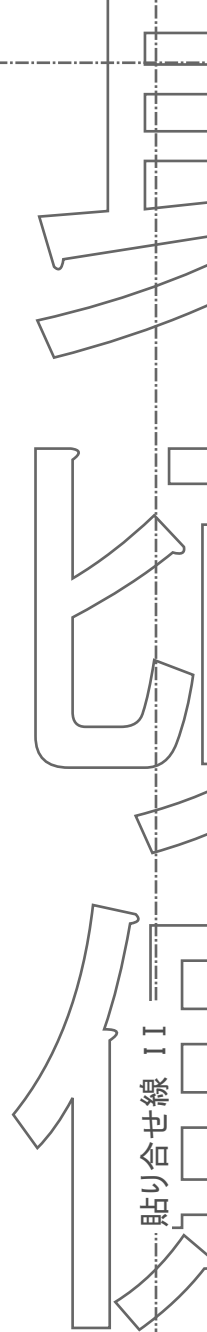
貼り合せ線 AG

貼り合せ線 AG

貼り合せ線 HI

貼り合せ線 AH

貼り合せ線 AH



貼り合せ線 AI

貼り合せ線 AI

貼り合せ線 J I

貼り合せ線 AJ

貼り合せ線 AJ

この型紙は15mmの縫

貼り合せ線 KI

簡易式ゆかた
衿芯
1枚

少し厚手の接着芯でOKです

この型紙は15mmの縫

貼り合せ線 A I

貼り合せ線 BA

貼り合せ線 A II

貼り合せ線 BA

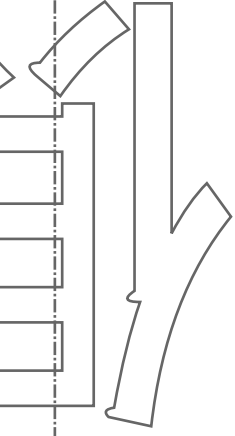


貼り合せ線 BI

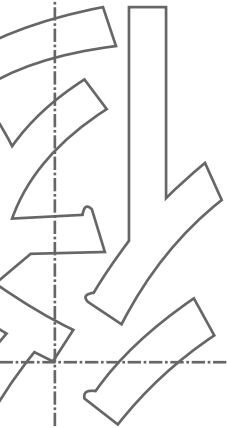
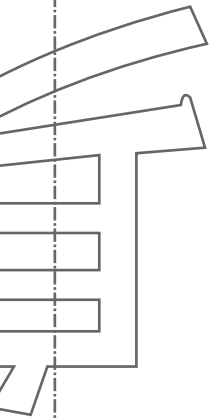
貼り合せ線 B II

貼り合せ線 BB

貼り合せ線 BB



貼り合せ線 C I



貼り合せ線 BC

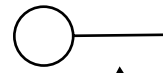
貼り合せ線 C II

貼り合せ線 BC

貼り合せ線 D I

貼り合せ線 D II

袖つけ止まり



貼り合せ線 BD

貼り合せ線 BD

貼り合せ線 EI

貼り合せ線 EII

縫いとめる範囲

貼り合せ線 BE

貼り合せ線 BE

貼り合せ線 F I

貼り合せ線 F II

貼り合せ線 BF

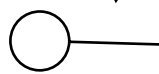
貼り合せ線 BF

WOMEN'S
size M

貼り合せ線 GI

貼り合せ線 GII

袖つけ止まり



簡易式ゆかた
身頃
のた

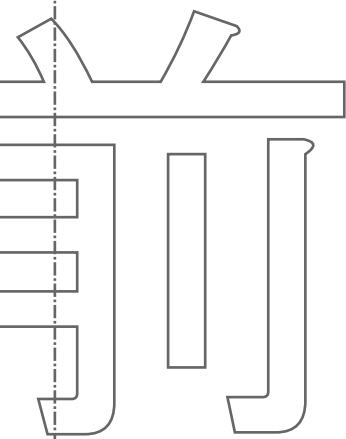
貼り合せ線 BG

身頃 2枚

貼り合せ線 BG

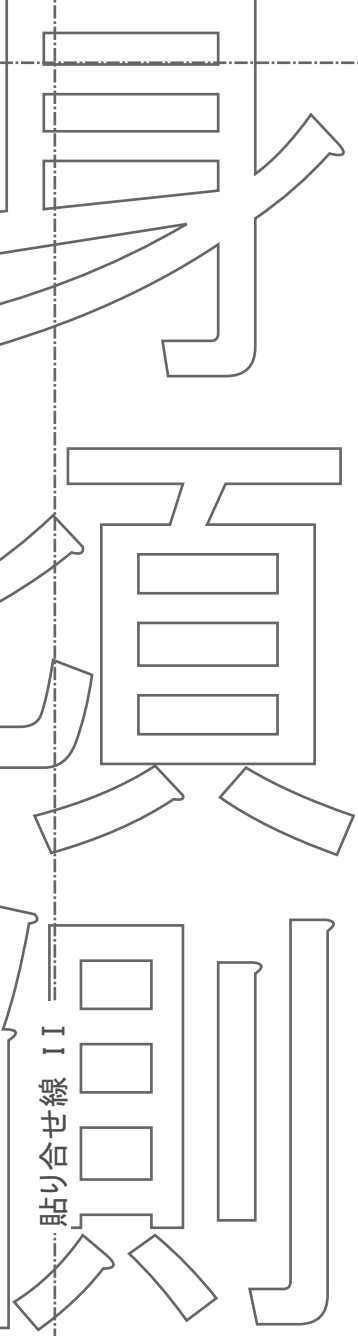
貼り合せ線 HI

貼り合せ線 HII



貼り合せ線 BH

貼り合せ線 BH



貼り合せ線 II

貼り合せ線 BI

貼り合せ線 II

貼り合せ線 BI

貼り合せ線 J I


地の目




貼り合せ線 BJ

貼り合せ線 J II

の縫い代込みになっています。





この部分は 15mm で折って叩くだけ

簡易式ゆ
袖
わで2

袖口縫い止まり位置

貼り合せ線 CA

貼り合せ線 AII

貼り合せ線 AIII

貼り合せ線 CA

貼り合せ線 B II

縫いとめる範囲

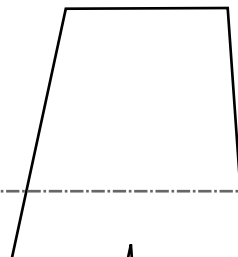
地の目

MEM

貼り合せ線 B III

この型紙は15mmの縫い代

貼り合せ線 CB



貼り合せ線 CB

貼り合せ線 C II

貼り合せ線 C III

貼り合せ線 CC

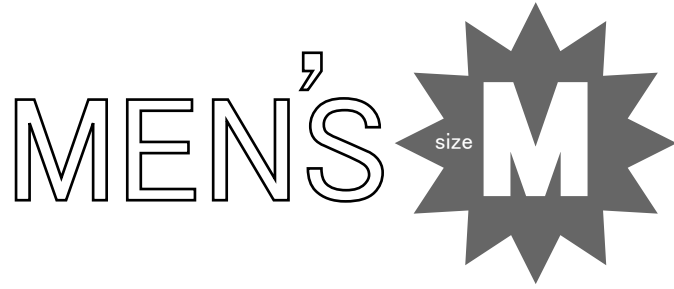
貼り合せ線 CC

貼り合せ線 DII

貼り合せ線 DIII

衿つけ止まり

貼り合せ線 CD

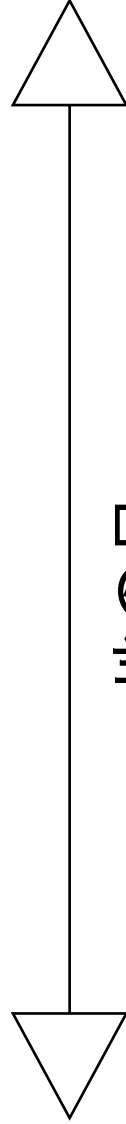


簡易式ゆかた
衤(おくみ)
2枚

代込みになっています。

貼り合せ線 F II

貼り合せ線 CE



地の目

貼り合せ線 CF

この型紙は15mmの縫い代込

貼り合せ線 F III

貼り合せ線 CF


DRCOS

SITE <http://dr-cos.com>

MAIL info@dr-cos.com

Twitter https://twitter.com/@drcos_com

貼り合せ線 GII



衿芯張り位置

貼り合せ線 GIII

MEN'S

size

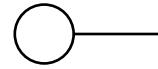
M

貼り合せ線 CG



簡易式ゆかた
衿
①で1枚

おくみつけ止まり

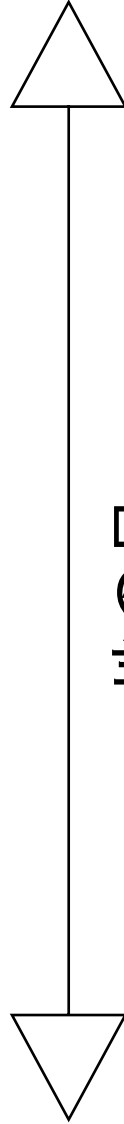


共衿位置



貼り合せ線 IⅡ

貼り合せ線 CH



地の目

貼り合せ線 CI

この型紙は15mmの縫い代込みになっています。

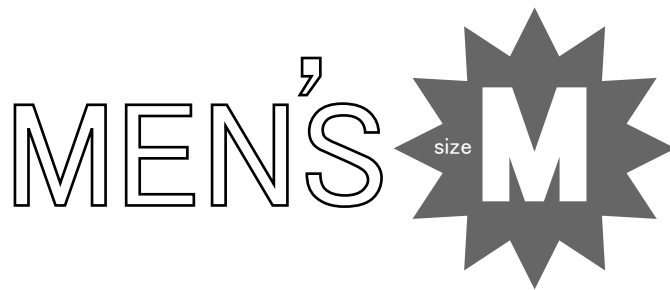

貼り合せ線 IⅢ

DRCOS

SITE <http://dr-cos.com>

MAIL info@dr-cos.com

Twitter https://twitter.com/@drcos_com

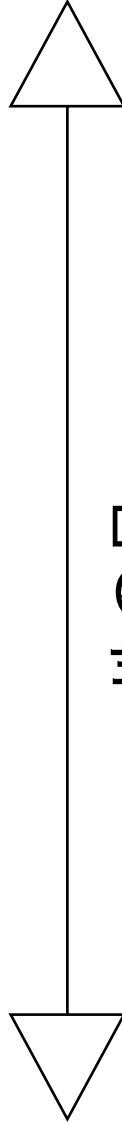


簡易式ゆかた

共衿

① わ で1枚

になっています。



地の目

この型紙は15mmの縫い代込みになっ

DRCOS

SITE <http://dr-cos.com>

MAIL info@dr-cos.com

Twitter https://twitter.com/@drcos_com

DRCOS

SITE <http://dr-cos.com>

MAIL info@dr-cos.com

Twitter https://twitter.com/@drcos_com

貼り合せ線 AⅢ

ゆかた
油
で2枚

縫いとめる範囲

貼り合せ線 DA

貼り合せ線 AⅣ

貼り合せ線 DA

EN'S
size M

貼り合せ線 BⅢ

袖つけ止まり位置



貼り合せ線 BⅣ

縫い代込みになっています。

貼り合せ線 DB