

でいあこすのトップページへ  
無料型紙ページへ  
ゆかたのページへ

の縫い代込みになっています。

貼り合せ線 AI

貼り合せ線 AA

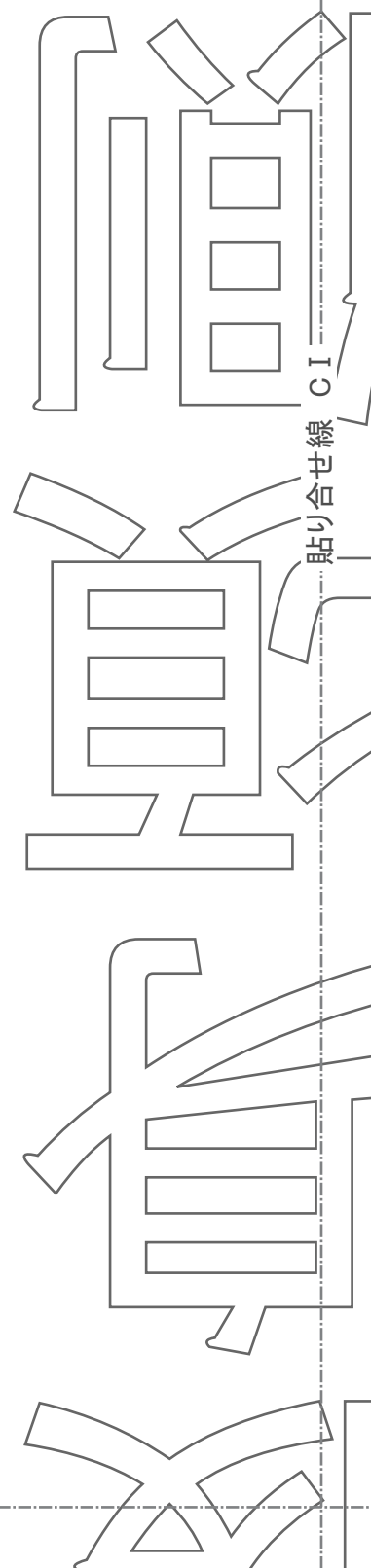
貼り合せ線 AA

目の研

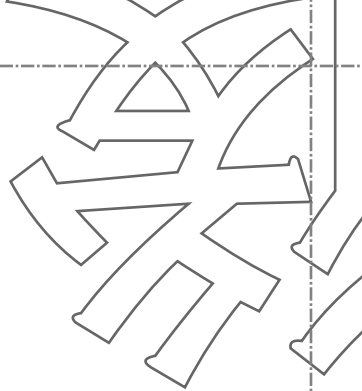
貼り合せ線 BI

貼り合せ線 AB

貼り合せ線 AB



貼り合せ線 AC



貼り合せ線 AC

ゆかた（簡易式）の作り方  
無駄のでない裁断方法  
修正や加工の際の参考数値は  
<http://dr-cos.com/fp-yukata-ml.html>  
こちらのページを参照してください



貼り合せ線 AD

貼り合せ線 AD

貼り合せ線 EI

貼り合せ線 AE

貼り合せ線 AE

# DRCOS

SITE <http://dr-cos.com>

MAIL [info@dr-cos.com](mailto:info@dr-cos.com)

Twitter <https://twitter.com/@drcos.com>

貼り合せ線 FI

貼り合せ線 AF

貼り合せ線 AF



おくみつけ止まり

MEN

貼り合せ線 GI

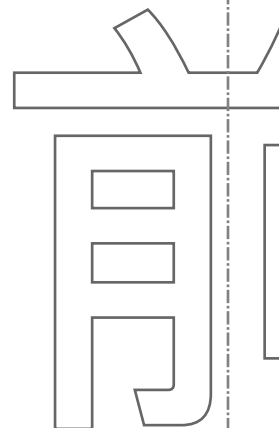
貼り合せ線 AG

貼り合せ線 AG

# 簡易式 身 2枚

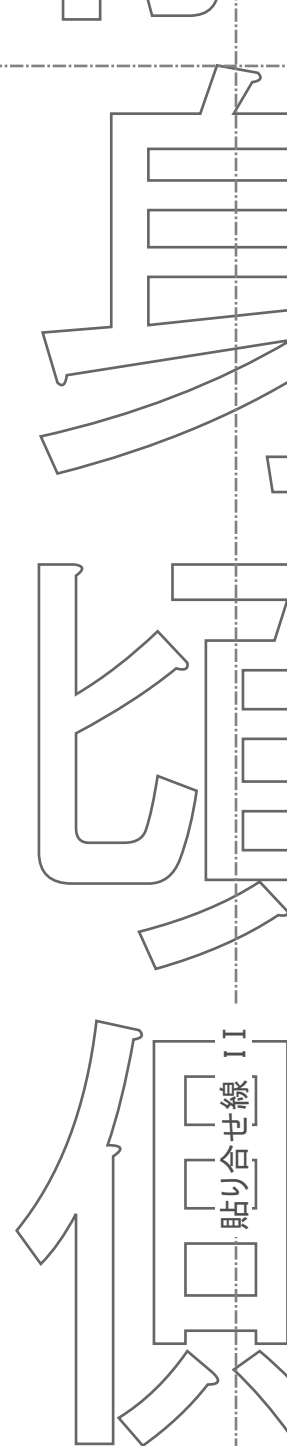
貼り合せ線 HI

貼り合せ線 AH





貼り合せ線 AH



貼り合せ線 AI

貼り合せ線 AI

貼り合せ線 AJ



貼り合せ線 JI

地の目

貼り合せ線 AJ

この型紙は15mmの縫い代

貼り合せ線 KI

簡易式ゆかた  
衿芯  
1枚

少し厚手の接着芯でOKです

この型紙は15mmの紙

貼り合せ線 A I

貼り合せ線 BA

貼り合せ線 A II

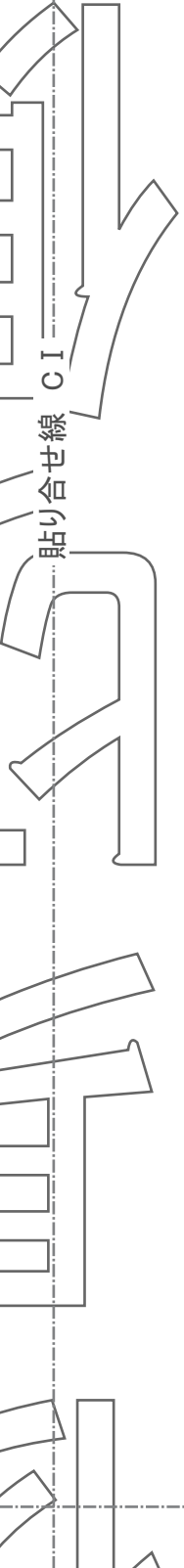
貼り合せ線 BA

貼り合せ線 BI

貼り合せ線 BII

貼り合せ線 BB

貼り合せ線 BB



貼り合せ線 CI

貼り合せ線 BC

貼り合せ線 CII

貼り合せ線 BC

貼り合せ線 D I

貼り合せ線 D II

袖つけ止まり



貼り合せ線 BD

貼り合せ線 BD

貼り合せ線 E I

貼り合せ線 E II

貼り合せ線 BE

縫いとめる範囲



貼り合せ線 BE


縫い

貼り合せ線 FI

貼り合せ線 FII

貼り合せ線 BF

貼り合せ線 BF

WOMEN'S  L size

貼り合せ線 GI

貼り合せ線 GII

袖つけ止まり



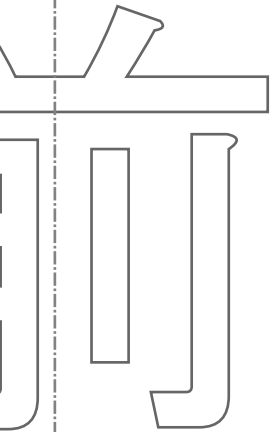
貼り合せ線 BG

貼り合せ線 BG

式ゆかた  
身頃  
2枚

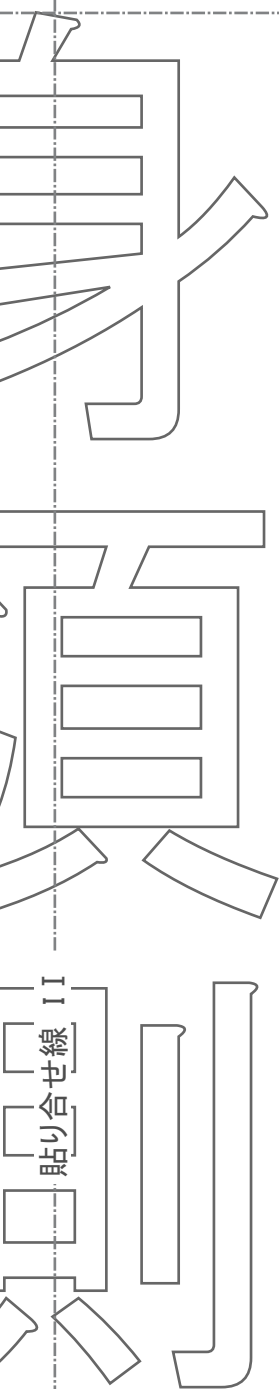
貼り合せ線 HI

貼り合せ線 HI



貼り合せ線 BH

貼り合せ線 BH



貼り合せ線 BI

貼り合せ線 I II

貼り合せ線 BI

貼り合せ線 J I  
地の目

貼り合せ線 J II

貼り合せ線 BJ


貼り合せ線 BJ

縫い代込みになっています。

貼り合せ線 KI

貼り合せ線 KI

MEN'S  
size





貼り合せ線 A II

貼り合せ線 A II

この部分は 15mm で折って叩くだけ

簡易式ゆか  
袖  
わで2枚

袖口縫い止まり位置

貼り合せ線 CA

貼り合せ線 CA

貼り合せ線 B II

縫いとめる範囲



地の目

MEM

貼り合せ線 B III

この型紙は15mmの縫い代込

貼り合せ線 CB

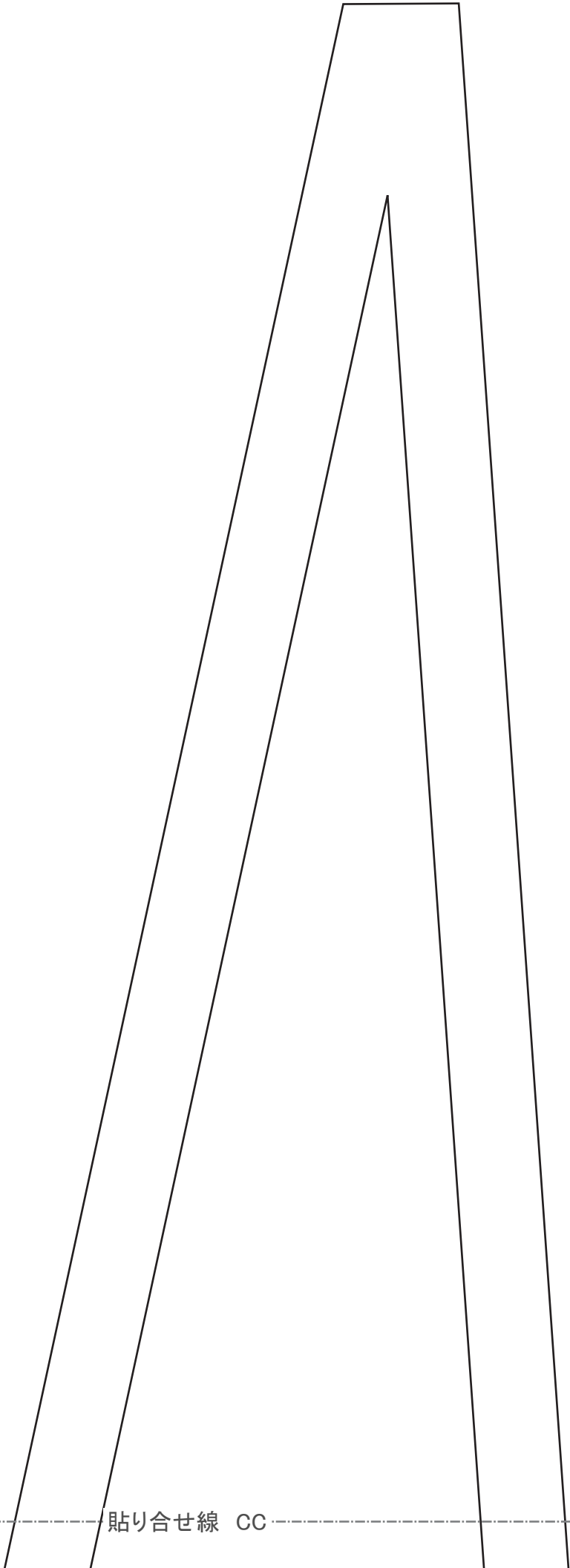


貼り合せ線 CB

貼り合せ線 C II

貼り合せ線 C III

貼り合せ線 CC




貼り合せ線 CC

貼り合せ線 D II

貼り合せ線 D III

衿つけ止まり

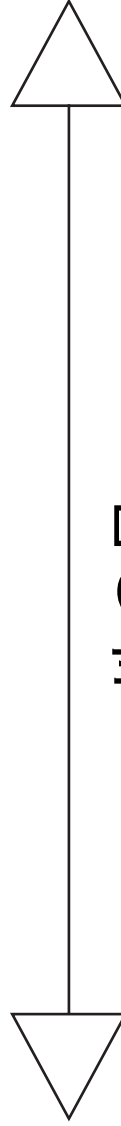
貼り合せ線 CD



簡易式ゆかた  
衿(おくみ)  
2枚

貼り合せ線 FII

貼り合せ線 CE



地の目

貼り合せ線 CF

この型紙は15mmの縫い代込みになってい

貼り合せ線 FIII

貼り合せ線 CF

**DRCOS**

SITE <http://dr-cos.com>

MAIL [info@dr-cos.com](mailto:info@dr-cos.com)

Twitter [https://twitter.com/@drcos\\_com](https://twitter.com/@drcos_com)


貼り合せ線 GⅡ

貼り合せ線 GⅢ

わ

貼り合せ線 CG

衿芯張り位置



簡易式ゆかた  
衿

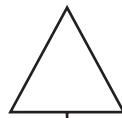
①で1枚



貼り合せ線 CH  
おくみつけ止まり



共衿位置



貼り合せ線 CI

5mmの縫い代込みになっています。

貼り合せ線 IⅡ

貼り合せ線 IⅢ

貼り合せ線 JII

貼り合せ線 CI

地の目



この型紙は15mm

貼り合せ線 JIII



貼り合せ線 CJ



# DRCOS

SITE <http://dr-cos.com>

MAIL [info@dr-cos.com](mailto:info@dr-cos.com)

Twitter [https://twitter.com/@drcos\\_com](https://twitter.com/@drcos_com)

貼り合せ線 AⅢ


ゆかた  
2枚

縫いとめる範囲

貼り合せ線 DA

貼り合せ線 AⅣ

貼り合せ線 DA



貼り合せ線 BⅢ


袖つけ止まり位置



貼り合せ線 BⅣ

代込みになっています。

貼り合せ線 DB



簡易式ゆかた  
共衿  
①わで1枚

の縫い代込みになっています。

貼り合せ線 DⅢ

貼り合せ線 DC

地の目

この型紙は15mmの縫

貼り合せ線 DⅣ



貼り合せ線 DD