

でいあこすのトップページへ
無料型紙ページへ
魔女っ子ワンピースのページへ



裾部分の処理は
<http://dr-cos.com/kt-12boxpleatskirt3.html>
こちらを参照してください

縫い代 1cm

貼り合せ線 AA

貼り合せ線 AI

貼り合せ線 AA

線 B I

伸び止めテープの使い方は
<http://dr-cos.com/kt-nobi>
こちらを参照してください

スプリングホックの取付は
<http://dr-cos.com/kt-springhook.html>
こちらを参照してください



見返しのライン

貼り合せ線

dr-cos

[/dr-cos.com](http://dr-cos.com)
dr-cos.com
[ps://twitter.com/drcos_com](https://twitter.com/drcos_com)
<https://www.facebook.com/drcoscom>

貼り合せ線

DRC

SITE <http://dr-cos.com>
MAIL info@dr-cos.com
Twitter <https://twitter.com/dr-cos>
facebook <https://www.facebook.com/dr-cos>

貼り合せ線 C I

貼り合せ線 AC

後

貼り合せ線 AC

後

貼り合せ線 DI

貼り合せ線 AD

こちらを参照してください



貼り合せ線 A II



貼り合せ線 A I



A

mm



端処理の仕方は
<http://dr-cos.com/kt-hashisyori.html>
 こちらを参照してください

ファスナーを取付ける前に伸び止テープを貼る

コンシールファスナーの取付は
<http://dr-cos.com/kt-12boxpleatskirt2.html>
 こちらを参照してください



使い方は
[/kt-nobidome.html](http://dr-cos.com/kt-nobidome.html)
 ください

貼り合せ線 B II

貼り合せ線 BB



貼り合せ線 BB

貼り合せ線 CI

貼り合せ線 CII

袖の付け方は

<http://dr-cos.com/kt-armhole.html>

こちらを参照してください



DRCOS

SITE <http://dr-cos.com>

MAIL info@dr-cos.com

Twitter https://twitter.com/@drcos_com

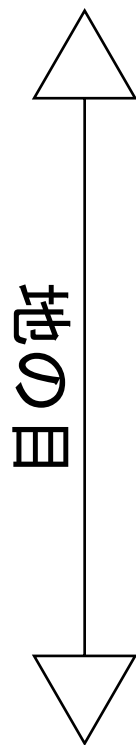
facebook <https://www.facebook.com/drcoscom>

貼り合せ線 BC

貼り合せ線 BC



ワンピース
袖
2枚



貼り合せ線 DI

貼り合せ線 DII


縫い代1cm

貼り合せ線 BD

ワンピース

前身頃

わで1枚



①と【地の目】で何？と思われる方は

<http://dr-cos.com/kt-symmetry.html>


こちらを参照してください。



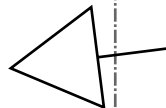
貼り合せ線 CA

貼り合せ線 BII

貼り合せ線 BIII



ワンピース 後身頃 2枚

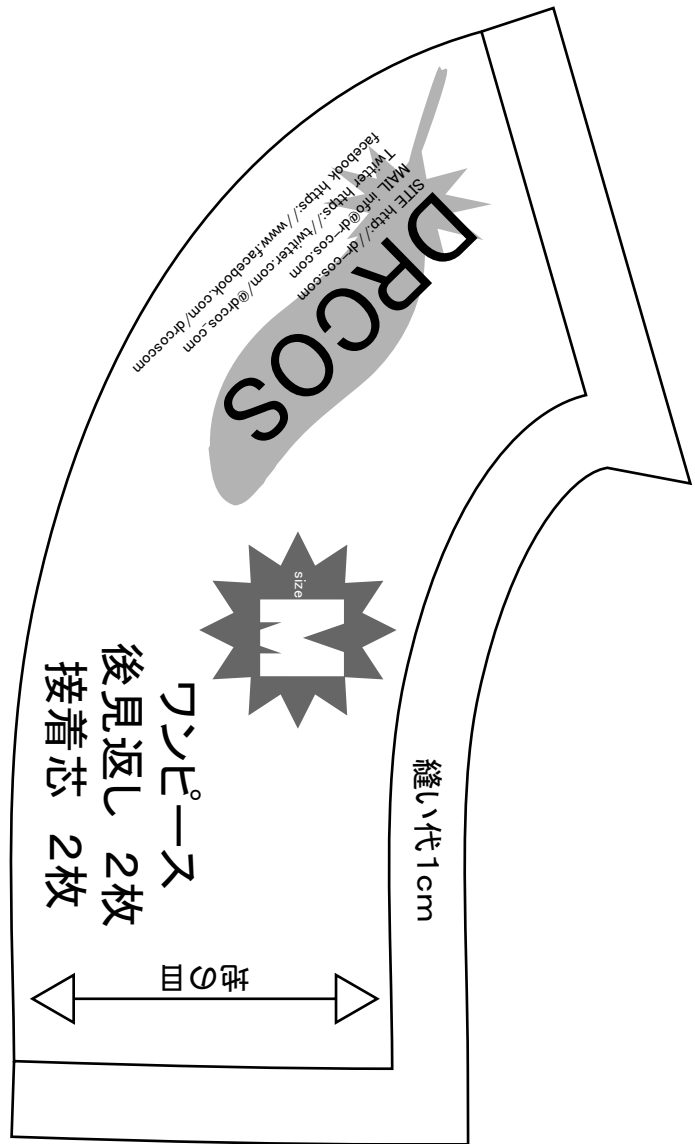


貼り合せ線 CB

貼り合せ線 CB

貼り合せ線 C II

貼り合せ線 C III



貼り合せ線 CC

前

貼り合せ線 CC


前

貼り合せ線 D II

貼り合せ線 D III

貼り合せ線 CD

貼り合せ線 AⅢ



貼り合せ線 AⅣ

貼り合せ線 DA

印で仕付けをして下さい

切り仕付けの仕方は

<http://dr-cos.com/kt-shituke.html>

こちらを参照してください



地の目

魔女っ子ワンピースの作り方

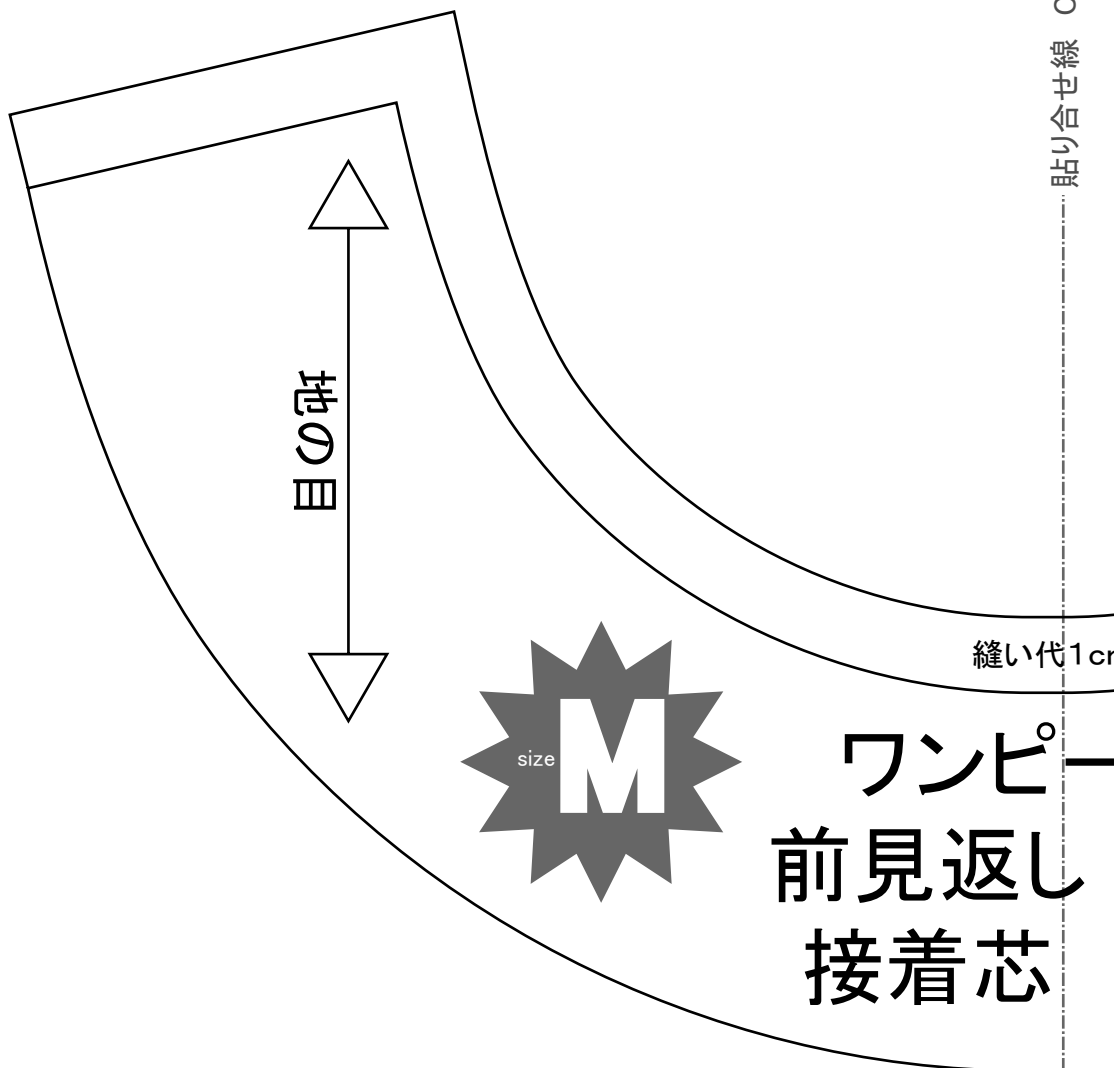
無駄のない裁断方法

カサ増し

貼り合せ線 DB

貼り合せ線 CⅢ

貼り合せ線 CⅣ



縫い代1cm

貼り合せ線 DC

貼り合せ線 AIV



SITE <http://drcos.com>
MAIL info@drcos.com
Twitter https://twitter.com/drcos_com
facebook <https://www.facebook.com/drcoscom>

見返しのライン

貼り合せ線 AV

貼り合せ線 EA

魔女っすん

貼り合せ線 BIV

貼り合せ線 EA

無駄のでない裁断方法は
修正や加工の際の参考数値は
<http://dr-cos.com/fp-witch-lm.html>
こちらのページを参照してください



縫い代1cm

貼り合せ線 EB

貼り合せ線 BV

貼り合せ線 CIV

貼り合せ線 CV

代1cm

ピース
1枚
1枚

