

でいあこすのトップページへ
無料型紙ページへ
魔女っ子ワンピースのページへ

見返しのライン

DRCOS

SITE <http://dr-cos.com>

MAIL info@dr-cos.com

Twitter https://twitter.com/@drcos_com


facebook <https://www.facebook.com/drcoscom>

貼り合せ線 AI

貼り合せ線 AA




ワンピース
前身頃
① で1枚



①と【地の目】て何？と思われる方は

<http://dr-cos.com/kt-symmetry.html>

こちらを参照してください



貼り合せ線 AC

貼り合せ線 DI



裾部分の処理は
<http://dr-cos.com/kt-12boxpleatskirt3.html>
こちらを参照してください

貼り合せ線 AD

貼り合せ線 A I

貼り合せ線 A II

貼り合せ線 BA

貼り合せ線 BA

貼り合せ線 BI

貼り合せ線 BII

ike.html

貼り合せ線 BB



貼り合せ線 BB

貼り合せ線 CI

貼り合せ線 CII



端末処理の仕方は
<http://dr-cos.com/kt-hashisyori.html>
こちらを参照してください

貼り合せ線 BC

貼り合せ線 BC

貼り合せ線 D I

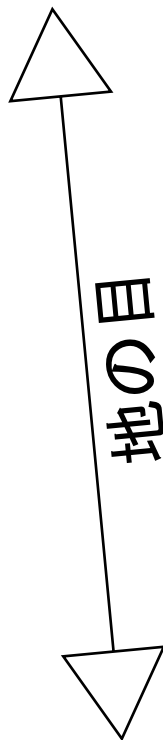
貼り合せ線 D II

縫い代1cm

貼り合せ線 BD

魔女っ子ワンピースの作り方
無駄のない裁断方法
修正や加工の際の参考数値は
<http://dr-cos.com/fp-witch-III.html>
こちらのページを参照してください





こちらを参照してください

<http://dr-cos.com/kt-shituke.html>

切り仕付けの仕方は

印で仕付けをして下さい


○ 切り止まり位置

2枚

後身頃

ワンピース

ワンピース
後身頃



ファスナーを取付ける前に伸び止テープを貼る

コンシールファスナーの取付は
<http://dr-cos.com/kt-12boxpleatskirt2.html>
こちらを参照してください

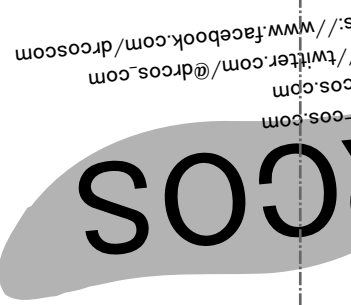


止めテープの使い方は
<http://dr-cos.com/kt-nobidome.html>
こちらを参照してください



貼り合せ線 CC

伸び止めテープ
<http://dr-cos.com>
こちらを参照し



貼り合せ線 D III

見返しのコト



スプリングフックの取付は
<http://dr-cos.com/kt-springhook.html>
こちらを参照してください

貼り合せ線 D II

貼り合せ線 CD

貼り合せ線 AⅢ

貼り合せ線 AⅣ

貼り合せ線 DA

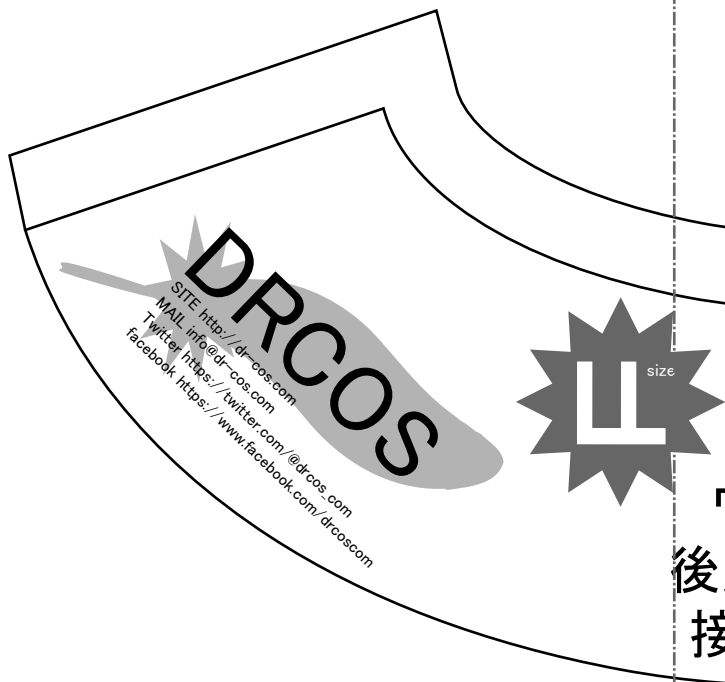
貼り合せ線 DA

貼り合せ線 BⅢ

貼り合せ線 BⅣ

貼り合せ線 DB

貼り合せ線 DB



後接

貼り合せ線 CIV

貼り合せ線 CIII

貼り合せ線 DC

後

貼り合せ線 DC

後

SITE <http://dr-cos.com>
MAIL info@dr-cos.com
Twitter <https://twitter.com/dr-cos>
facebook <https://www.facebook.com/dr-cos>

DRC

貼り合せ線 DIII

貼り合せ線 DIV

貼り合せ線 DD

縫い代1cm

size

袖の
罫

ワンピース
後見返し 2枚
接着芯 2枚

facebook.com/drcoscom
@drcos.com

SO

貼り合せ線 CIV

袖の付け方は
<http://dr-cos.com/kt-armhole.html>
こちらを参照してください

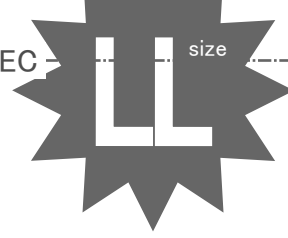


貼り合せ線 CV

DRCOS

SITE <http://dr-cos.com>
MAIL info@dr-cos.com
Twitter https://twitter.com/@drcos_com
facebook <https://www.facebook.com/drcoscom>

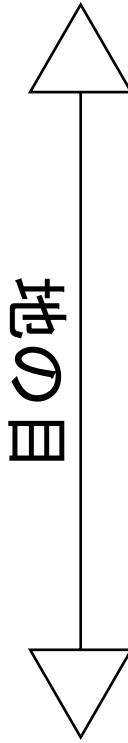
貼り合せ線 EC



ワンピース
袖
2枚

貼り合せ線 DIV

貼り合せ線 DV



縫い代1cm


貼り合せ線 ED

facebook <https://www.facebook.com/drcos>
Twitter <https://twitter.com/drcos>
MAIL info@drcos.com
SITE <http://drcos.com>

DRCOS

前髪返し 1枚
接着剤 1枚
フタ。ム

幅141cm



地の目

貼り合せ線 CV

貼り合せ線 CVI

貼り合せ線 FC

前

貼り合せ線 DV

貼り合せ線 DVI

貼り合せ線 FD