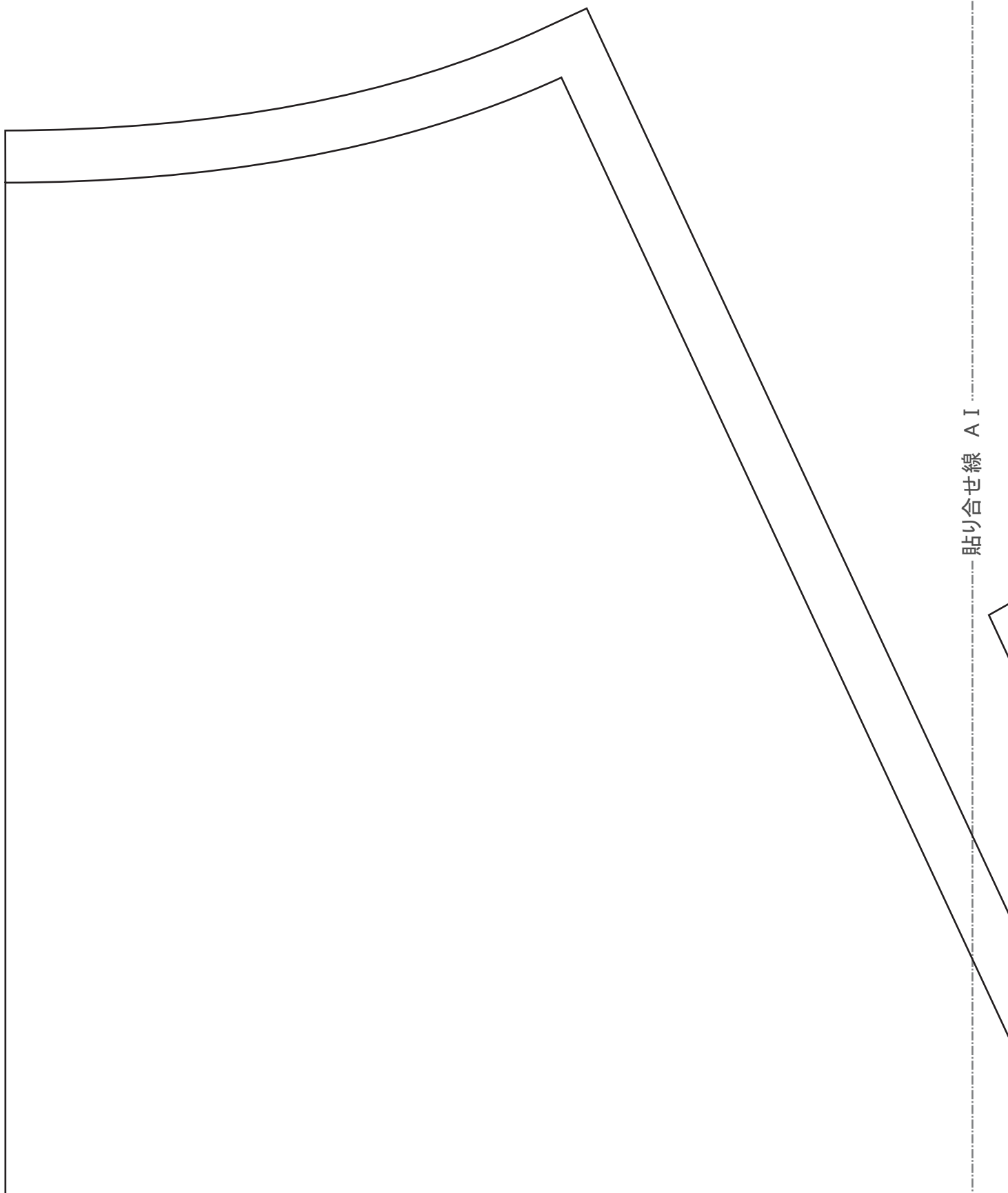


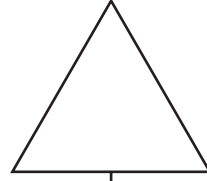
でいあこすのトップページへ
無料型紙ページへ
ヴァンパイアのページへ



貼り合せ線 A I

貼り合せ線 AA

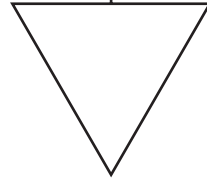
必ずW幅の生地が必要になりますので、生地を購入の際はご注意ください



地の目

貼り合せ線

必ず
製作の際は



㊦と【地の目】て何?と思われる方は

<http://dr-cos.com/kt-symmetry.html>

こちらを参照してください



貼り合せ線 AC

貼り合せ線 CI

貼り合せ線 AC

後

貼り合せ線 DI

貼り合せ線 AD

貼り合せ線 AD

貼り合せ線 EI

貼り合せ線 AE

貼り合せ線 A I

貼り合せ線 A II

DRCOS

SITE <http://dr-cos.com>

MAIL info@dr-cos.com

Twitter <https://twitter.com/@dr-cos-com>

Facebook <https://www.facebook.com/drcoscom>

貼り合せ線 BA

貼り合せ線 BA

貼り合せ線 BI

貼り合せ線 BII

貼り合せ線 BB

貼り合せ線 BB

貼り合せ線 CI

貼り合せ線 CII



貼り合せ線 BC

バンパイアマント

後身頃 ①わ で1枚(黒)

裏地 ①わ で1枚(赤)

ヴァンパイアマントの作り方

無駄のない裁断方法

修正や加工の際の参考数値は

<http://dr-cos.com/fp-vampire-III.html>

こちらのページを参照してください

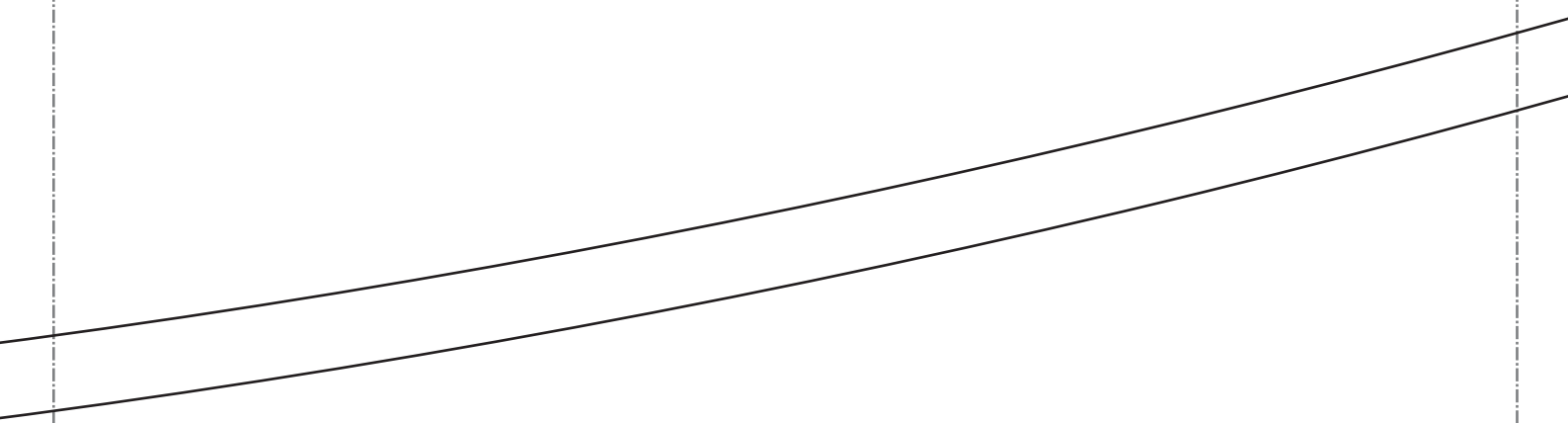



貼り合せ線 BD

貼り合せ線 EI

貼り合せ線 EII

貼り合せ線 BE





貼り合せ線 A II

貼り合せ線 A III

貼り合せ線 CA

SI
M/
Tw
fac



貼り合せ線 CA

貼り合せ線 B II

貼り合せ線 B III

貼り合せ線 CB

貼り合せ線 CB

隙いた 1 cm

貼り合せ線 CII

貼り合せ線 CIII

貼り合せ線 CC

貼り合せ線 CC

貼り合せ線 D II

貼り合せ線 D III

貼り合せ線 CD




DRCOS

SITE <http://dr-cos.com>

MAIL info@dr-cos.com

Twitter https://twitter.com/@drcos_com

facebook <https://www.facebook.com/dr>



貼り合せ線 AIII

貼り合せ線 AIV

貼り合せ線 DA

貼り合せ線 DA

貼り合せ線 BⅢ

貼り合せ線 BⅣ

貼り合せ線 DB

貼り合せ線 DB

貼り合せ線 CⅢ

貼り合せ線 CⅣ

貼り合せ線 DC


貼り合せ線 DC

貼り合せ線 DⅢ

貼り合せ線 DⅣ

貼り合せ線 DD

貼り合せ線 DD



s_com
om/drcoscom

貼り合せ線 EIII



の取り付け方は
プログラミングがお勧めです
/kt-springhook2.html
ださい

貼り合せ線 EII

前

貼り合せ線 DE

貼り合せ線 AV

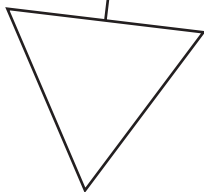
貼り合せ線 AV

貼り合せ線 EA



貼り合せ線 EA

地の目




貼り合せ線 BV

貼り合せ線 BV

貼り合せ線 EB

バック
 前身頃 2枚(黒)
 裏地 2枚(赤)



貼り合せ線 EC

貼り合せ線 DIV

貼り合せ線 DV

貼り合せ線 ED

貼り合せ線 ED

ネットク止めにはスプレッド
スプレッドホックの取り方
<http://dr-cos.com/kt-spr>
こちらを参照してください

貼り合せ線 E

貼り合せ線 EV

貼り合せ線 EE

貼り合せ線 AV

貼り合せ線 AVI

貼り合せ線 FA

貼り合せ線 FA

貼り合せ線 BV

貼り合せ線 BVI

貼り合せ線 FB

貼り合せ線 FB

貼り合せ線 CV

貼り合せ線 CVI

貼り合せ線 FC

貼り合せ線 FC

貼り合せ線 DV

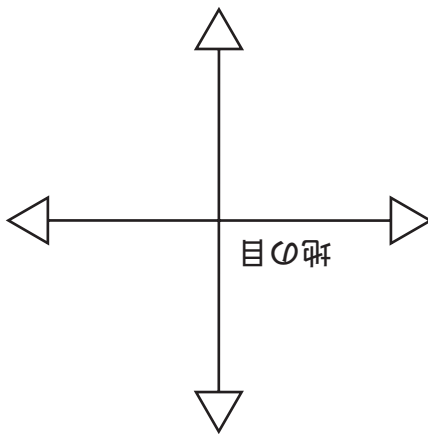
貼り合せ線 DVI

貼り合せ線 FD

貼り合せ線 FD

貼り合せ線 EV

貼り合せ線 EVI



シート
 1枚(黒)
 1枚(赤)
 (ワ) 1枚
 で1枚

SITE <http://dr-cos.com>
 MAIL info@dr-cos.com
 Twitter <https://twitter.com/dr-cos.com>
 facebook <https://www.facebook.com/drcos.com>

DRCOS

貼り合せ線 FE

貼り合せ線 AVI

貼り合せ線 AVI

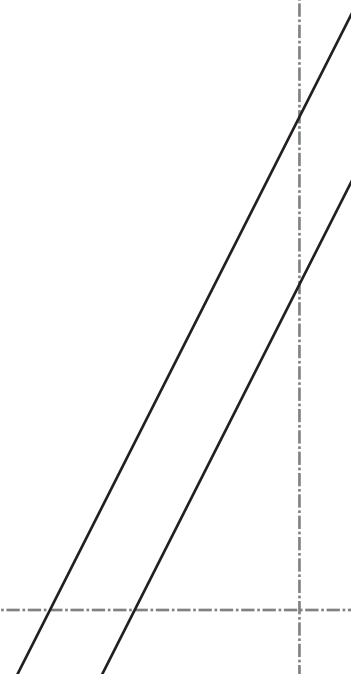
貼り合せ線 GA

貼り合せ線 GA

貼り合せ線 BVI

貼り合せ線 BVII

貼り合せ線 GB



貼り合せ線 GB

貼り合せ線 CVI

貼り合せ線 CVII

縫い目 1cm

貼り合せ線 GC

貼り合せ線 GC

貼り合せ線 DVI

貼り合せ線 DVI

貼り合せ線 GD

縫い代 1cm

EVI

貼り合せ線

店

裏地用接着芯(厚手タイプ)

衿裏地 わ ①枚
衿表地 わ ①枚

パピアカス



EVI

貼り合せ線

貼り合せ線 AⅧ

貼り合せ線 AⅧ

貼り合せ線 HA

貼り合せ線 HA

貼り合せ線 B VII

貼り合せ線 B VIII

貼り合せ線 HB