

でいあこすのトップページへ  
無料型紙ページへ  
Tシャツのページへ

縫い代1cm

裾部分の処理は  
<http://dr-cos.com/kt-12boxpleatskirt3.html>  
こちらを参照してください



貼り合せ線 AA

## Tシャツ (Vネック) の作り方

無駄のない裁断方法

修正や加工の際の参考数値は

<http://dr-cos.com/fp-tshirt2-mm.html>

こちらのページを参照してください



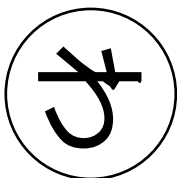
貼り合せ線 A II



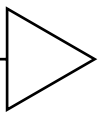
①と【地の目】で何？と思われる方は

<http://dr-cos.com/kt-symmetry.html>

こちらを参照してください

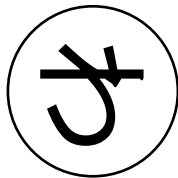


地の目



貼り合せ線 A I

貼り合せ線 BA



Ｔシャツ（Ｖネック）

前身頃

①わで1枚

地の目



貼り合せ線 BI




端処理の仕方は

<http://dr-cos.com/kt-hashisyori.html>

こちらを参照してください

貼り合せ線 AⅢ

MEN'S  size

Ｔシャツ（Vネック）

後身頃

① わ で1枚

貼り合せ線 AⅡ

貼り合せ線 CA

貼り合せ線 CA

貼合せ  
size  
**MEN'S**  
**M**

貼り合せ線 BⅢ

貼り合せ線 CB

貼り合せ線 AⅢ

**DRCOS**  
SITE <http://drcos.com>  
MAIL [info@drcos.com](mailto:info@drcos.com)  
T [twitter https://twitter.com/drcos\\_com](https://twitter.com/drcos_com)  
facebook <https://www.facebook.com/drcoscom>

品名

**DRCOS**

[drcos.com](http://drcos.com)  
[twitter.com/drcos\\_com](https://twitter.com/drcos_com)  
[www.facebook.com/drcoscom](https://www.facebook.com/drcoscom)

貼り合せ線 AⅣ

**MEN'S M**  
size

貼り合せ線 BⅢ

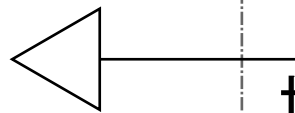
**DRCOS**  
SITE <http://dr-cos.com>  
MAIL [info@dr-cos.com](mailto:info@dr-cos.com)  
Twitter [@drcos\\_com](https://twitter.com/@drcos_com)  
facebook <https://www.facebook.com/drcoscom>

貼り合せ線 DB

品名

**DRCOS**

SITE <http://dr-cos.com>  
MAIL [info@dr-cos.com](mailto:info@dr-cos.com)  
Twitter [@drcos\\_com](https://twitter.com/@drcos_com)  
facebook <https://www.facebook.com/drcoscom>



貼り合せ線 BⅣ

ME



# MENS

size

貼り合せ線 AIV

Tシャツ(Vネック)  
袖  
2枚

後

貼り合せ

縫い代1cm

EA

シャツ(Vネック)  
首周り  
わで1枚

地の目

**DRCOS**

SITE <http://drcos.com>

MAIL [info@drcos.com](mailto:info@drcos.com)

Twitter [@drcos.com](https://twitter.com/drcos.com)

facebook <https://www.facebook.com/drcos.com>

縫い代1cm

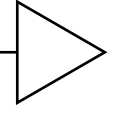
ME

Tシ

貼り合せ線 EA

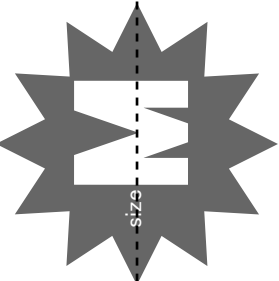
縫い代1

地の目




貼り合せ線 BIV

前



MEN'S



Tシャツ(

首)



縫い代1c

貼り合せ線 EB