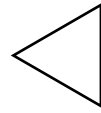


地の目



でいあこすのトップページへ
無料型紙ページへ
Tシャツのページへ

縫い代 1 cm

裾部分の処理は

<http://dr-cos.com/kt-12boxpleatskirt3.html>

こちらを参照してください





Ｔシャツ（Vネック）

後身頃

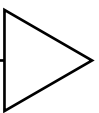

①で1枚



①と【地の目】で何？と思われる方は

<http://dr-cos.com/kt-symmetry.html>

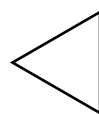
こちらを参照してください



貼り合せ線 AI

貼り合せ線 BA

目の



端処理の仕方は

<http://dr-cos.com/kt-hashisyori.html>

こちらを参照してください

Tシャツ (Vネック) の作り方

無駄のない裁断方法

修正や加工の際の参考数値は

<http://dr-cos.com/fp-tshirt2-ls.html>

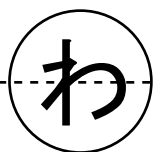
こちらのページを参照してください



縫い代 1 cm

Tシャツ (Vネック)
首周り

わで1枚



縫い代 1 cm

貼り合せ線 A

DRGOS


SITE <http://dr-cos.com>

MAIL info@dr-cos.com

Twitter <https://twitter.com/@dr-cos.com>

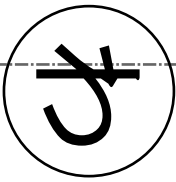
facebook <https://www.facebook.com/dr-cos.com>

貼り合せ線



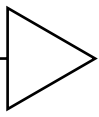
貼り合せ線 CA





貼り合せ線 CA

地の



Tシャツ(Vネック)
前身頃
わで1枚



貼り合せ線 B II

貼り合せ線 B III

ori.html



ック)

地の目



縫い代1cm

貼り合せ線 CB

DRCOS

SITE <http://dr-cos.com>

MAIL info@dr-cos.com

Twitter <https://twitter.com/@drcos.com>

facebook <https://www.facebook.com/drcoscom>

貼り合せ線 AⅢ

DRCOS

SITE <http://dr-cos.com>

MAIL info@dr-cos.com

Twitter [@drcos_com](https://twitter.com/@drcos_com)

facebook <https://www.facebook.com/drcoscom>



Tシャツ(Vネック)

袖
2枚

後



地の目

縫い代1cm

貼り合せ線 DA

貼り合せ線 AⅣ

貼り合せ線 DA

前

DRCOS

SITE <http://drcos.com>
MAIL info@drcos.com
Twitter https://twitter.com/@drcos_com
facebook <https://www.facebook.com/drcoscom>

貼り合せ線 BⅢ

貼り合せ線 BⅣ

貼り合せ線 DB