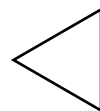


でいあこすのトップページへ  
無料型紙ページへ  
Tシャツのページへ

縫い代1cm

裾部分の処理は  
<http://dr-cos.com/kt-12boxpleatskirt3.html>  
こちらを参照してください



貼り合せ線 AI

貼り合せ線 AA

端処理の  
[http://dr-](http://dr-cos.com)  
こちらを参

## Ｔシャツ（Vネック）の作り方

無駄のない裁断方法

修正や加工の際の参考数値は

<http://dr-cos.com/fp-tshirt2-ll.html>

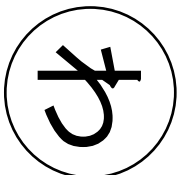
こちらのページを参照してください



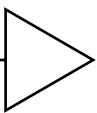
縫い代1cm

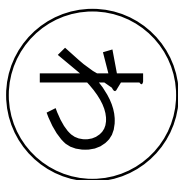


①と【地の目】て何？と思われる方は  
<http://dr-cos.com/kt-symmetry.html>  
こちらを参照してください



地の目






Ｔシャツ（Vネック）

前身頃

①わで1枚



地の目



貼り合せ線 BI

処理の仕方は

<http://dr-cos.com/kt-hashisyori.html>

こちらを参照してください





Ｔシャツ（Vネック）

後身頃

わで1枚

A II

貼り合せ線 CA


**DRGCOS**  
SITE <http://dr-cos.com>  
MAIL [info@dr-cos.com](mailto:info@dr-cos.com)  
Twitter [@drCOS\\_com](https://twitter.com/@drCOS_com)  
facebook <https://www.facebook.com/drCOScom>

size

貼り合せ線 CB

貼り合せ線 AIV

size



RCOS

rcos.com  
cos.com  
//twitter.com/@drcos\_com  
s://www.facebook.com/drcoscom

DRCOS

SITE <http://drcos.com>

MAIL [info@drcos.com](mailto:info@drcos.com)

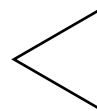
Twitter [https://twitter.com/@drcos\\_com](https://twitter.com/@drcos_com)

facebook <https://www.facebook.com/drcoscom>

**DR COS**

**DR COS**

SITE <http://dr-cos.com>  
MAIL [info@dr-cos.com](mailto:info@dr-cos.com)  
Twitter [https://twitter.com/DR\\_COS](https://twitter.com/DR_COS)  
facebook [https://www.facebook.com/DR\\_COS](https://www.facebook.com/DR_COS)



地の

貼り合せ線 BIV

貼り合せ線 DB



貼り合せ線 AIV

後

Tシャツ(Vネック)

袖

2枚

縫い代1cm

貼り合せ線 EA

**DRCOS**

SITE <http://drcos.com>

MAIL [info@drcos.com](mailto:info@drcos.com)

Twitter [@drcos.com](https://twitter.com/@drcos.com)

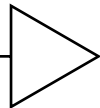
facebook <https://www.facebook.com/drcos.com>

地の目

縫い代1cm

地の目

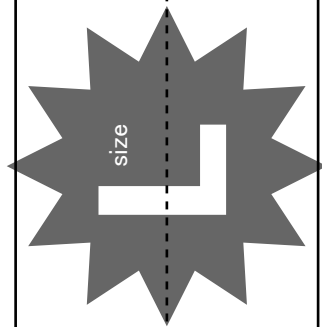
前



貼り合せ線 B IV

貼り合せ線 EA

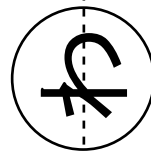
貼り合せ線 EB



Tシャツ(Vネック)

首周り

わで1枚



縫い代1c