

2枚
袖

シャツ(Vネック)

後



rens

でいあこすのトップページへ
無料型紙ページへ
Tシャツのページへ

facebook.com/drcoscom
@drcos_com

SO

貼

DRCOS

SITE <http://dr-cos.com>

MAIL info@dr-cos.com

Twitter https://twitter.com/@drcos_com

facebook <https://www.facebook.com/drcoscom>

Children's ^{size} 100

Tシャツ(Vネック)

後身頃


㊦で1枚



㊦と【地の目】て何?と思われる方は

<http://dr-cos.com/kt-symmetry.html>

こちらを参照してください



地の目



裾部分の処理は

<http://dr-cos.com/kt-12boxpleatskirt3.html>

こちらを参照してください

縫い代1cm

縫い代1cm

ディズニー

Children

地の目

前

SITE <http://dr-cos.com>
MAIL info@dr-cos.com
Twitter [@drcos_com](https://twitter.com/drcos_com)
facebook <https://www.facebook.com/drcoscom>

DRCOS

貼し

DRCOS

SITE <http://dr-cos.com>
MAIL info@dr-cos.com
Twitter [@drcos_com](https://twitter.com/drcos_com)
facebook <https://www.facebook.com/drcoscom>

貼り合せ線 BA



貼り合せ線 AII

Children's ^{size} 100

Tシャツ(Vネック)

前身頃

①で1枚



端処理の仕方は

<http://dr-cos.com/kt-hashisyori.html>

こちらを参照してください

Tシャツ (Vネック) の作り方
無駄のない裁断方法
修正や加工の際の参考数値は

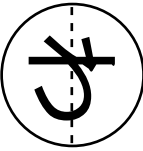


<http://dr-cos.com/fp-tshirt2-c100.html>

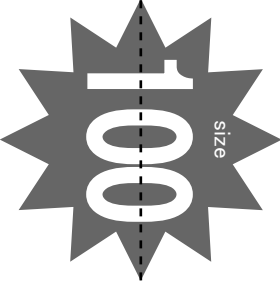
こちらのページを参照してください

縫い代1cm

縫い代1cm




目の罫



首周り

わで1枚

Tシャツ(Vネック)



DRCOS

SITE <http://drcos.com>
 MAIL info@drcos.com
 Twitter <https://twitter.com/drcos-cent>
 facebook <https://www.facebook.com/drcos.com>