

でいあこすのトップページへ
無料型紙ページへ
Tシャツのページへ

縫い代 1 cm

裾部分の処理は
<http://dr-cos.com/kt-12boxpleatskirt3.html>
こちらを参照してください



貼り合せ線 AI

貼り合せ線 AA

Ｔシャツの作り方・無駄のない裁断方法
修正や加工の際の参考数値は

<http://dr-cos.com/fp-tshirt-mm.html>

こちらのページを参照してください



縫い代 1 cm

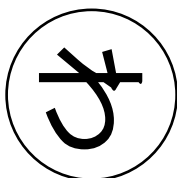
貼り合せ線 A II



㊦と【地の目】て何？と思われる方は

<http://dr-cos.com/kt-symmetry.html>

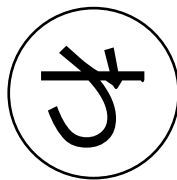
こちらを参照してください



地の目

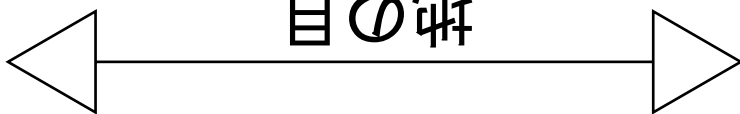
貼り合せ線 A I

貼り合せ線 BA



Ｔシャツ
前身頃
わで1枚

目の罫



端処理の仕方は

<http://dr-cos.com/kt-hashisyori.html>

こちらを参照してください



貼り合せ線 AⅡ

MEN'S
size
M

Ｔシャツ
後身頃
わで1枚

貼り合せ線 AⅡ

貼り合せ線 CA



貼り合せ線 BⅡ

MEN'S
M
size

貼り合せ線 BⅢ

貼り合せ線 AⅢ

SITE <http://dr-cos.com>
MAIL info@dr-cos.com
Twitter [@dr-cos.com](https://twitter.com/@dr-cos.com)
facebook <https://www.facebook.com/dr-cos.com>

DRCGOS

貼り合せ線 AⅣ

貼り合せ線

SC

dr-cos.com



貼り合せ線 BⅢ

DRCOS
SITE <http://dr-cos.com>
MAIL info@dr-cos.com
Twitter [@drcos_com](https://twitter.com/@drcos_com)
facebook <https://www.facebook.com/drcoscom>

貼り合せ線 DB

貼り合せ線

DRCOS

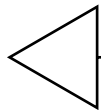
SITE <http://dr-cos.com>

MAIL info@dr-cos.com

Twitter [@drcos_com](https://twitter.com/@drcos_com)

facebook <https://www.facebook.com/drcoscom>

貼り合せ線 BⅣ



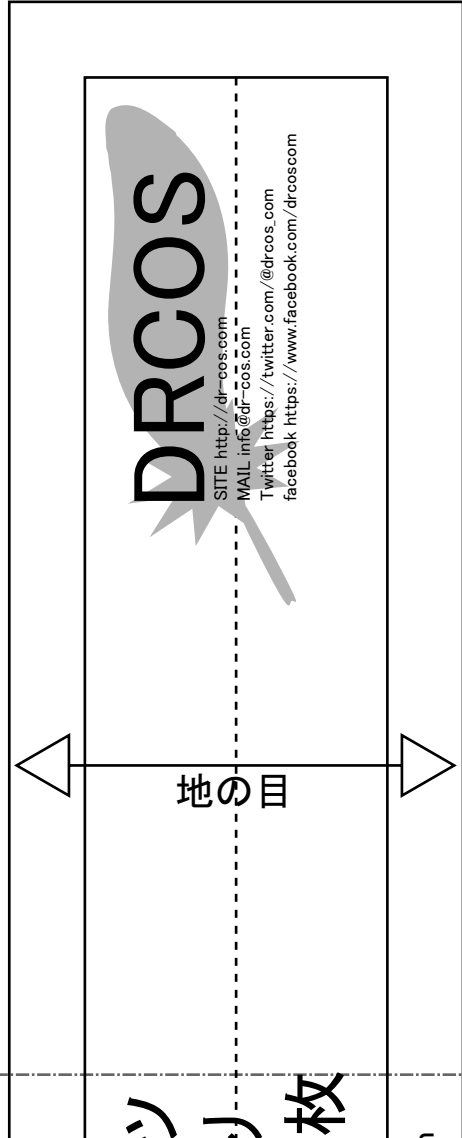
W size 'S

貼り合せ線 AIV

後

Tシャツ
袖
2枚

貼り合せ線 EA



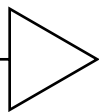
MEN'S

Tシャツ 2

貼り合せ線 EA

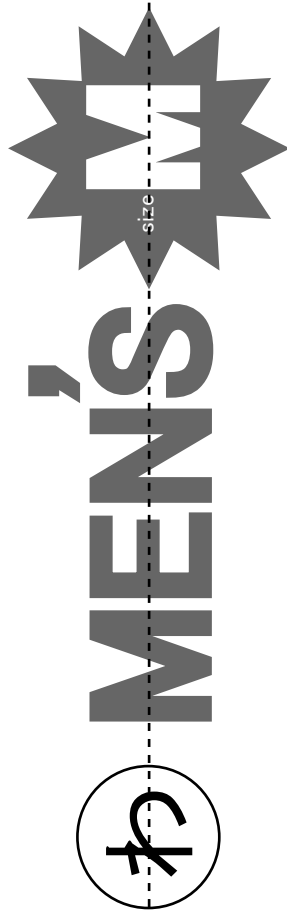
縫い代1cm

地の目



前

貼り合せ線 BIV



Tシャツ

首周り

わで1枚

縫い代1cm

貼り合せ線 EB