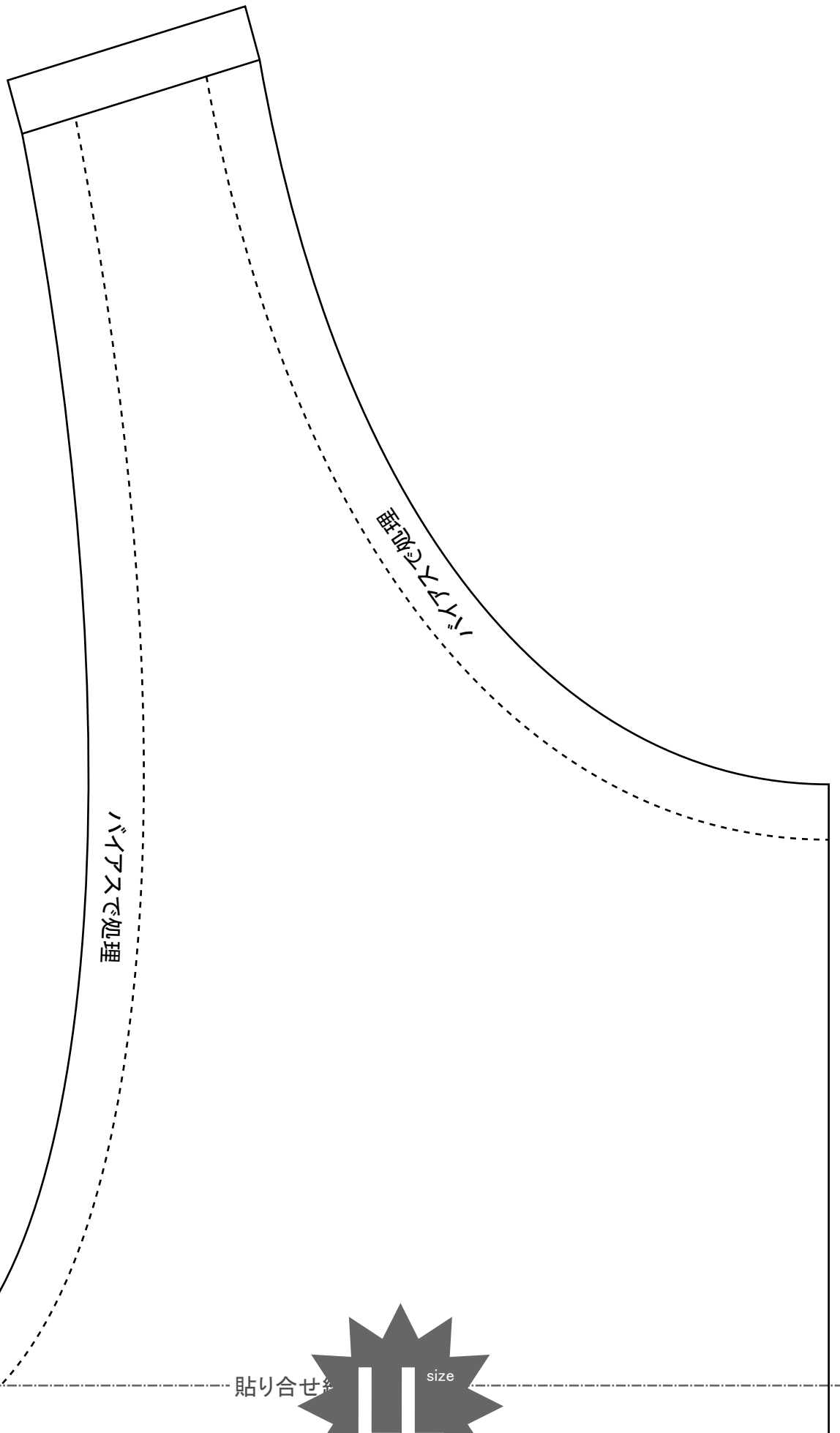
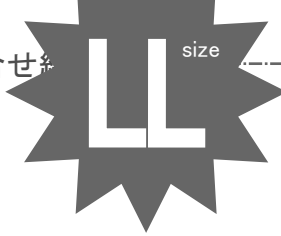


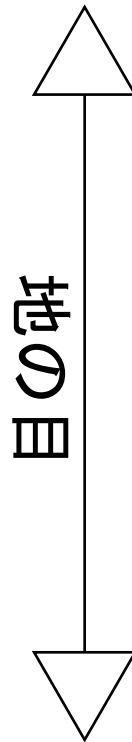
でいあこすのトップページへ
無料型紙ページへ
タンクトップのページへ



貼り合せ線



タンクトップ
前身頃
①で1枚



縫い代 1cm

貼り合せ線 B I

タンクトップの作り方
無駄のない裁断方法
修正や加工の際の参考数値は

貼り合せ線 AB

<http://dr-cos.com/fp-tanktop-ll.html>

修正や加工の際の参考数値は

貼り合せ線 AB

<http://dr-cos.com/fp-tanktop-ll.html>

こちらのページを参照してください



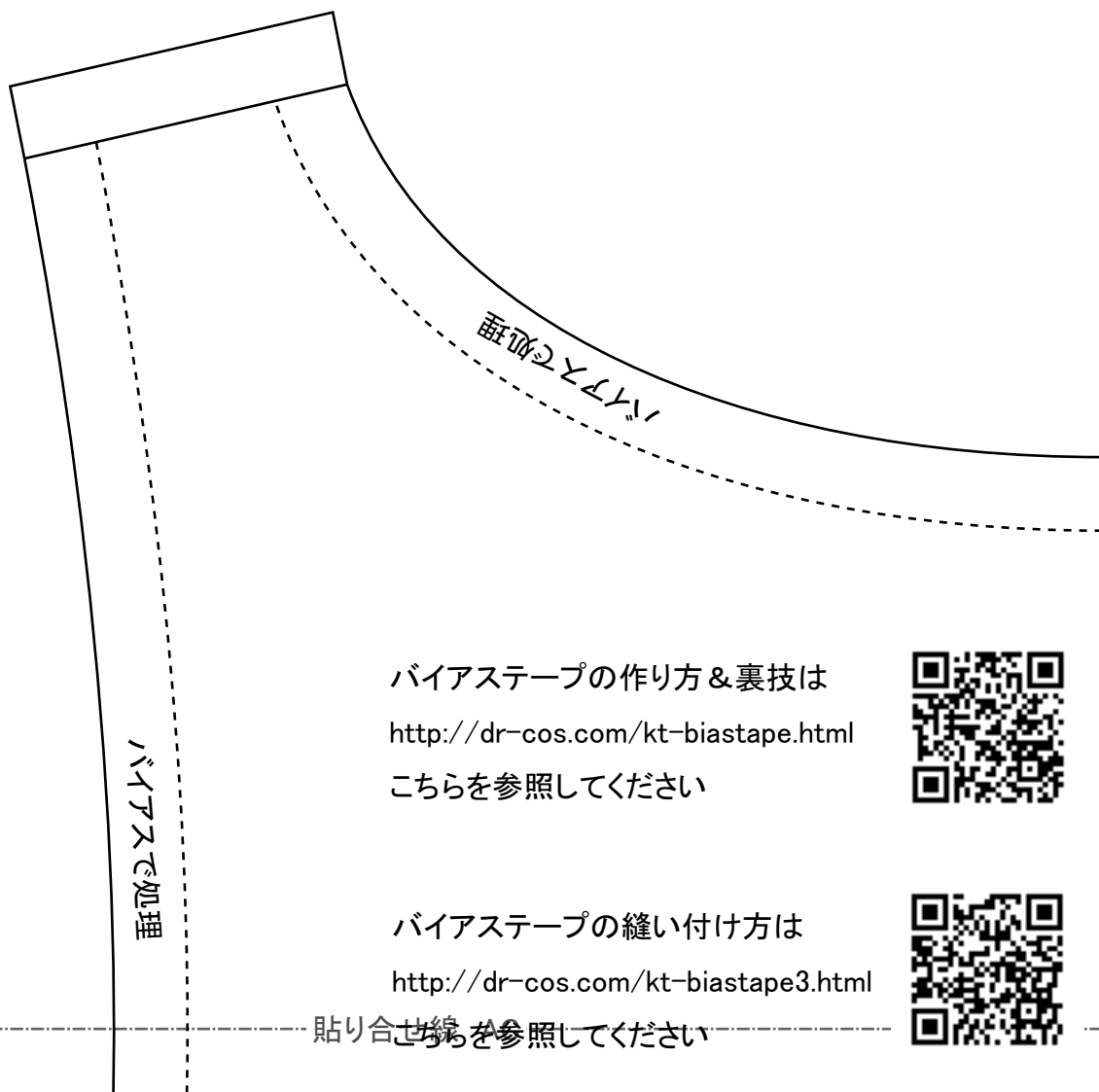
DRCOS

SITE <http://dr-cos.com>

MAIL info@dr-cos.com

Twitter https://twitter.com/drcos_com

facebook <https://www.facebook.com/drcoscom>



バイアステープの作り方 & 裏技は

<http://dr-cos.com/kt-biastape.html>

こちらを参照してください




バイアステープの縫い付け方は

<http://dr-cos.com/kt-biastape3.html>

貼り合せ線を参照してください





タンクトップ
後身頃
①で1枚



①と【地の目】て何?と思われる方は

<http://dr-cos.com/kt-symmetry.html>

こちらを参照してください



端処理の仕方は

<http://dr-cos.com/kt-hashisyori.html>

こちらを参照してください



貼り合せ線 AD

縫い代 1 cm

目次



DRCOS

SITE <http://dr-cos.com>

MAIL info@dr-cos.com

Twitter https://twitter.com/@drcos_com

facebook <https://www.facebook.com/drcoscom>

貼り合せ線 EI

貼り合せ線 AE