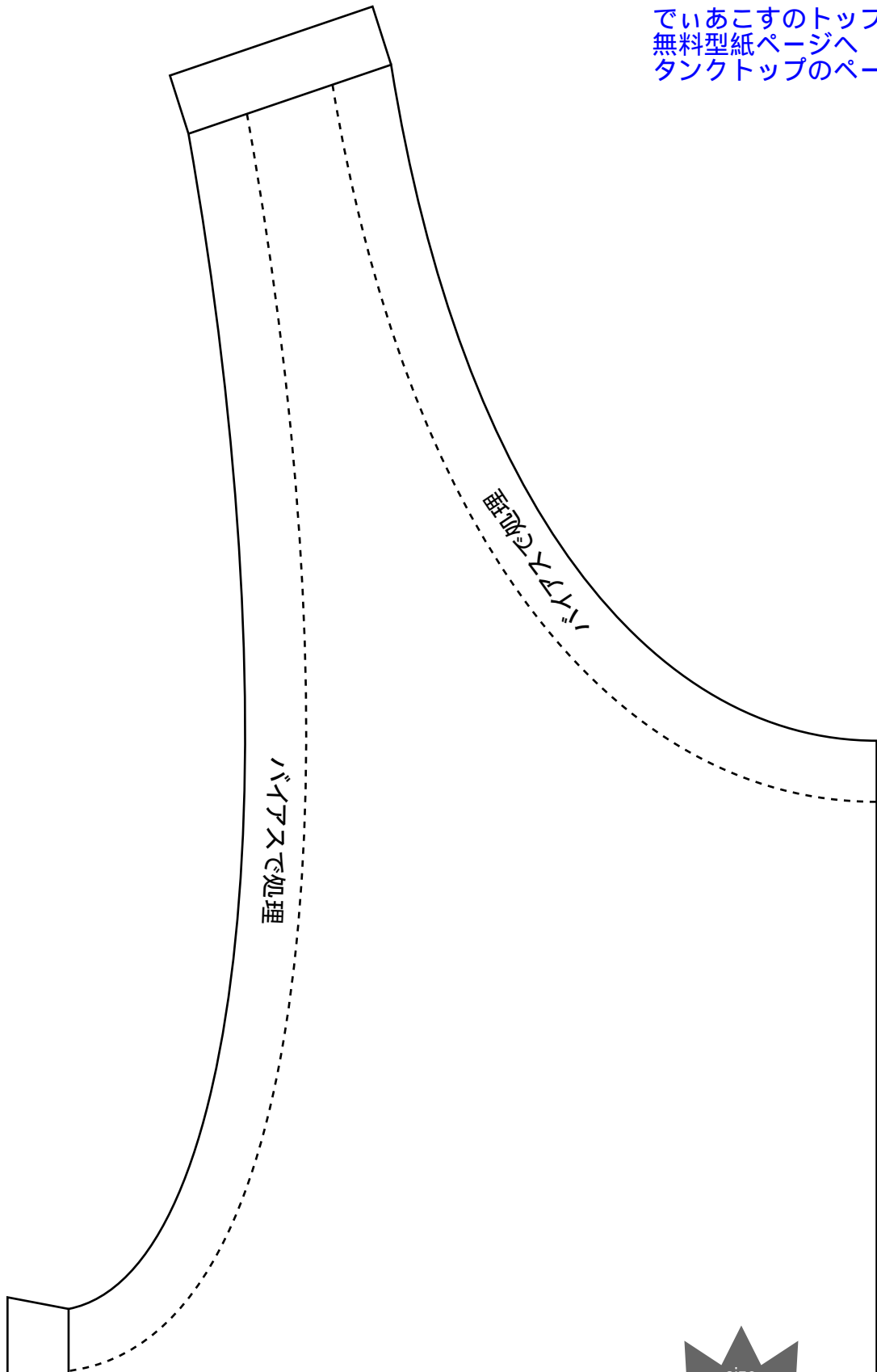


でいあこすのトップページへ
無料型紙ページへ
タンクトップのページへ




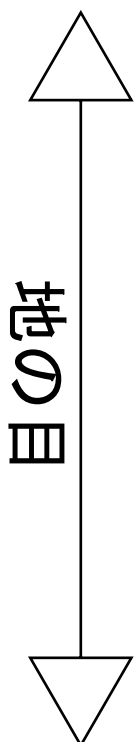
Children's

size
140

タンクトップ
前身頃

貼合せ線 AA
わで1枚

前身頃
貼合せ線 AA
わで1枚



縫い代1cm

タンクトップの作り方
無駄のない裁断方法
修正や加工の際の参考数値は
<http://dr-cos.com/fp-tanktop-c140.html>
こちらのページを参照してください



DRCOS

SITE <http://dr-cos.com>

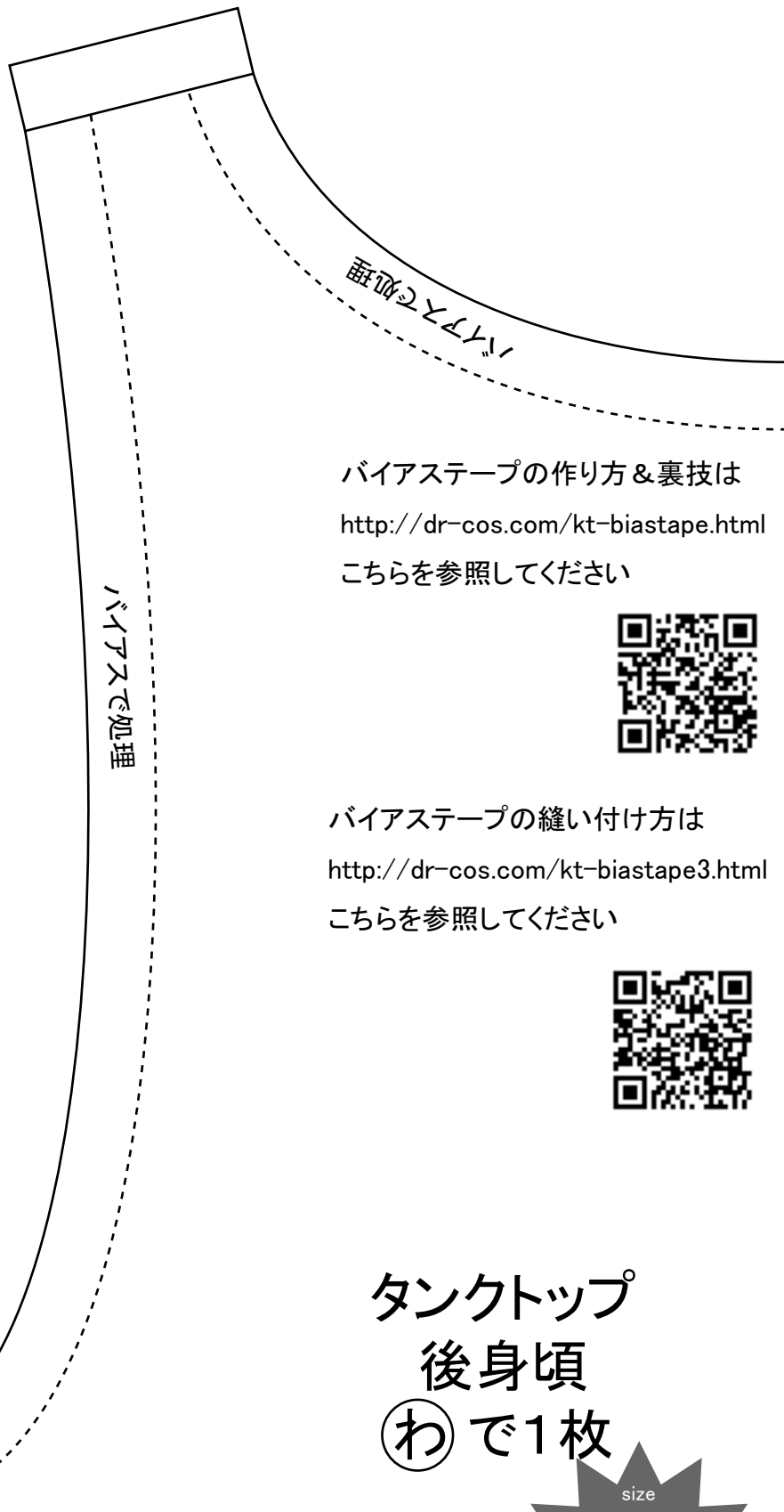
MAIL info@dr-cos.com

Twitter https://twitter.com/@drcos_com

facebook <https://www.facebook.com/drcoscom>

貼合せ線 BI

貼合せ線 AB



バイアステープの作り方&裏技は
<http://dr-cos.com/kt-biastape.html>
 こちらを参照してください



バイアステープの縫い付け方は
<http://dr-cos.com/kt-biastape3.html>
 こちらを参照してください



タンクトップ
 後身頃
 ①で1枚

Children's

size
140




貼り合せ線 BA



①と【地の目】て何？と思われる方は

<http://dr-cos.com/kt-symmetry.html>

こちらを参照してください



端処理の仕方は



<http://dr-cos.com/kt-hashisyori.html>

こちらを参照してください

縫い代1cm

地の目

DRCOS

SITE <http://dr-cos.com>

MAIL info@dr-cos.com

Twitter https://twitter.com/@drcos_com

facebook <https://www.facebook.com/drcoscom>

貼り合せ線 BB

貼り合せ線 BI

貼り合せ線 BII