

SITE <http://dr-cos.com>  
MAIL [info@dr-cos.com](mailto:info@dr-cos.com)  
Twitter <https://twitter.com/drcos.com>  
Facebook <https://www.facebook.com/drcoscom>

**DRCOS**

貼り合せ線 AI

袖の付け方は

<http://dr-cos.com/kt-armhole.html>

こちらを参照してください



貼り合せ線

**DRCOS**

貼り合せ線

# DRCOS

SITE <http://dr-cos.com>

MAIL [info@dr-cos.com](mailto:info@dr-cos.com)

Twitter [https://twitter.com/@drcos\\_com](https://twitter.com/@drcos_com)

facebook <https://www.facebook.com/drcoscom>

前

## Children's <sup>size</sup> 100

裾切替プリーツワンピース  
袖  
2枚

目の  
目

裾切替プリーツワンピースの作り方  
無駄のでない裁断方法  
修正や加工の際の参考数値は

<http://dr-cos.com/fp-switchingpleatonepiece-c100.html>

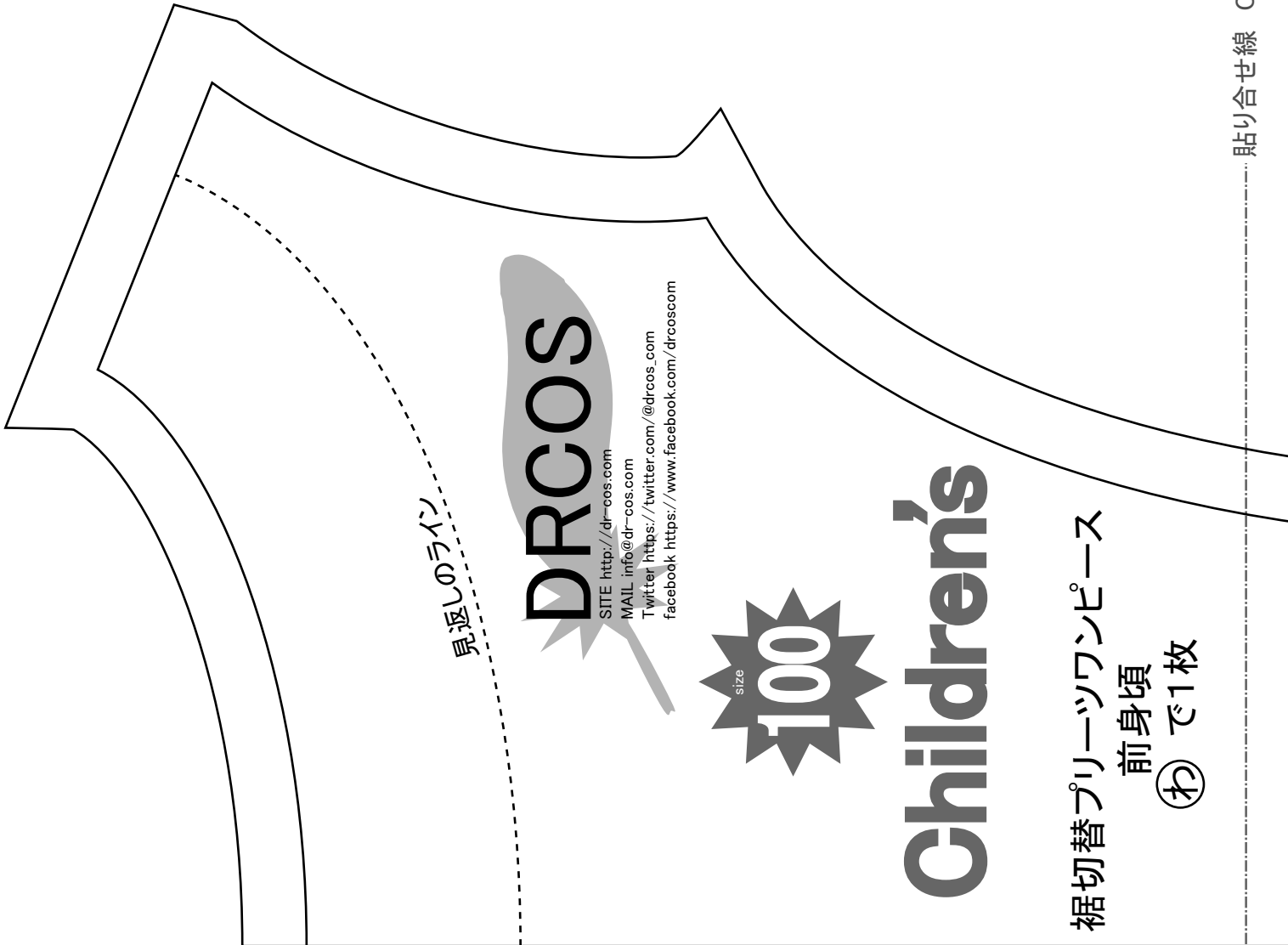
こちらのページを参照してください



縫い代 1cm

貼り合せ線 B I

貼り合せ線 AB



# Children's 100

size

山崎和久保田園

山崎和久保田園

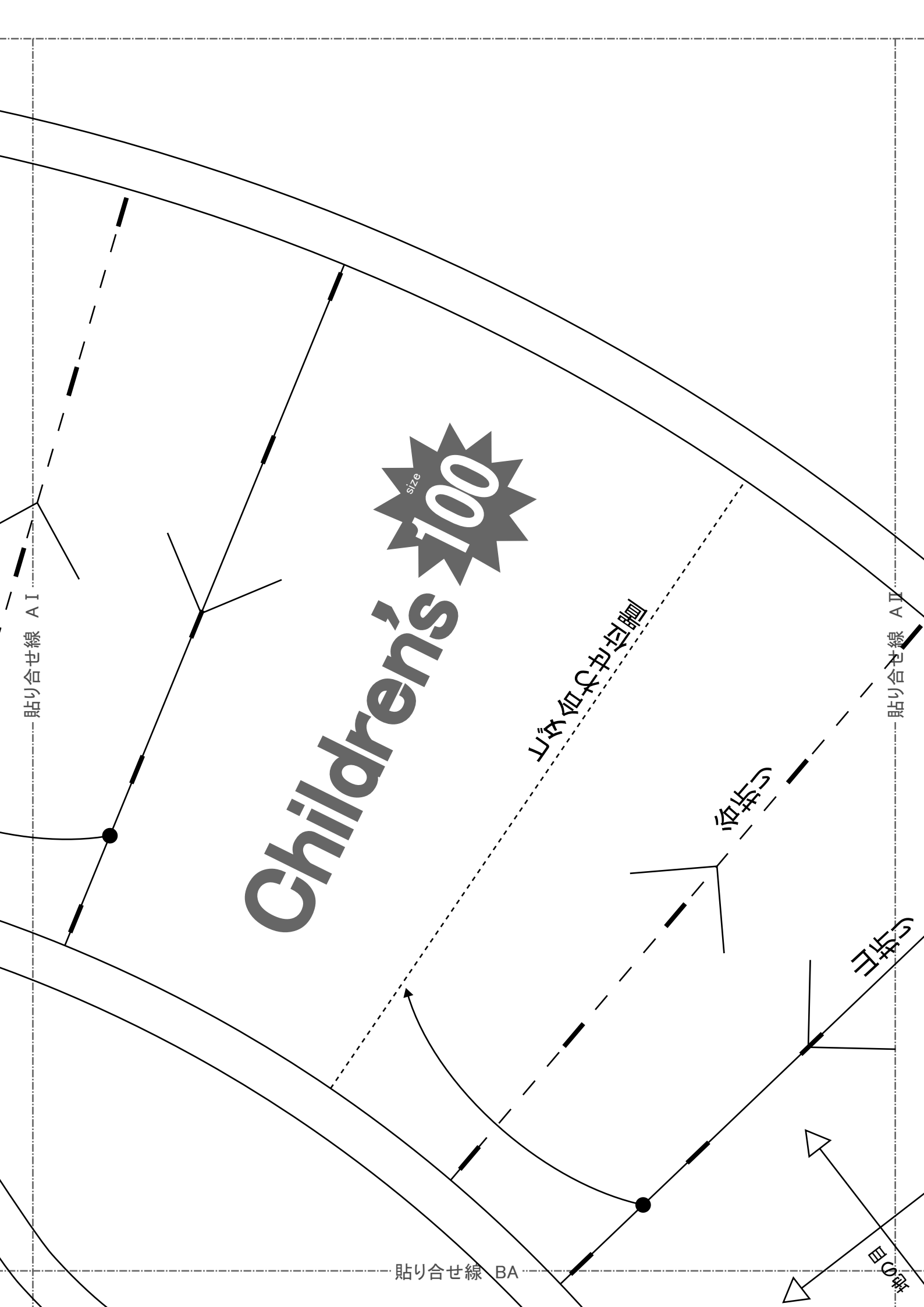
山崎和久保田園

山崎和久保田園

貼り合せ線 AI

貼り合せ線 AI

貼り合せ線 BA



目C

貼り合せ線 BA

後

貼り合せ線 BI

html

縫い代 1cm

こちらを参照してください  
<http://dr-cos.com/kt-shituke.html>

印で仕付けの仕方は  
 印で仕付けして下さい



縫い止まり位置

**Children's**

size **100**

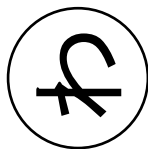
裾切替プリーツワンピース  
 後身頃  
 2枚

コンシールフラスナー取付位置 コンシールフラスナーを取付ける前

貼り合せ線 BII

貼り合せ線 BB

貼り合せ線 C I



☉と【地の目】で何?と思われる方は  
<http://dr-cos.com/kt-symmetry.html>  
こちらを参照してください



貼り合せ線 BC

コンシールアスナーの取付は  
<http://dr-cos.com/kt-12boxpleatskirt2.html>  
こちらを参照してください



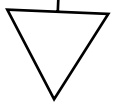
いぼみ>2c 襪子<-1c 平<-1c 二重受<1c 巾着  
伸び止めテープの使い方は  
<http://dr-cos.com/kt-nobidome.html>  
こちらを参照してください



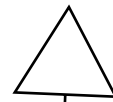
貼り合せ線 BB

**DRCOS**

SITE <http://dr-cos.com>  
MAIL [info@dr-cos.com](mailto:info@dr-cos.com)  
Twitter [@drcos.com](https://twitter.com/drcos.com)  
Facebook <https://www.facebook.com/drcos.com>



地の目



貼り合せ線 C II

地の目

2枚


糖切替パルミツロシニ  
2枚  
切り替  
パルミツロシニ

縫い代 1cm

貼り合せ線 AⅡ

貼り合せ線 CA

貼り合せ線 AⅢ



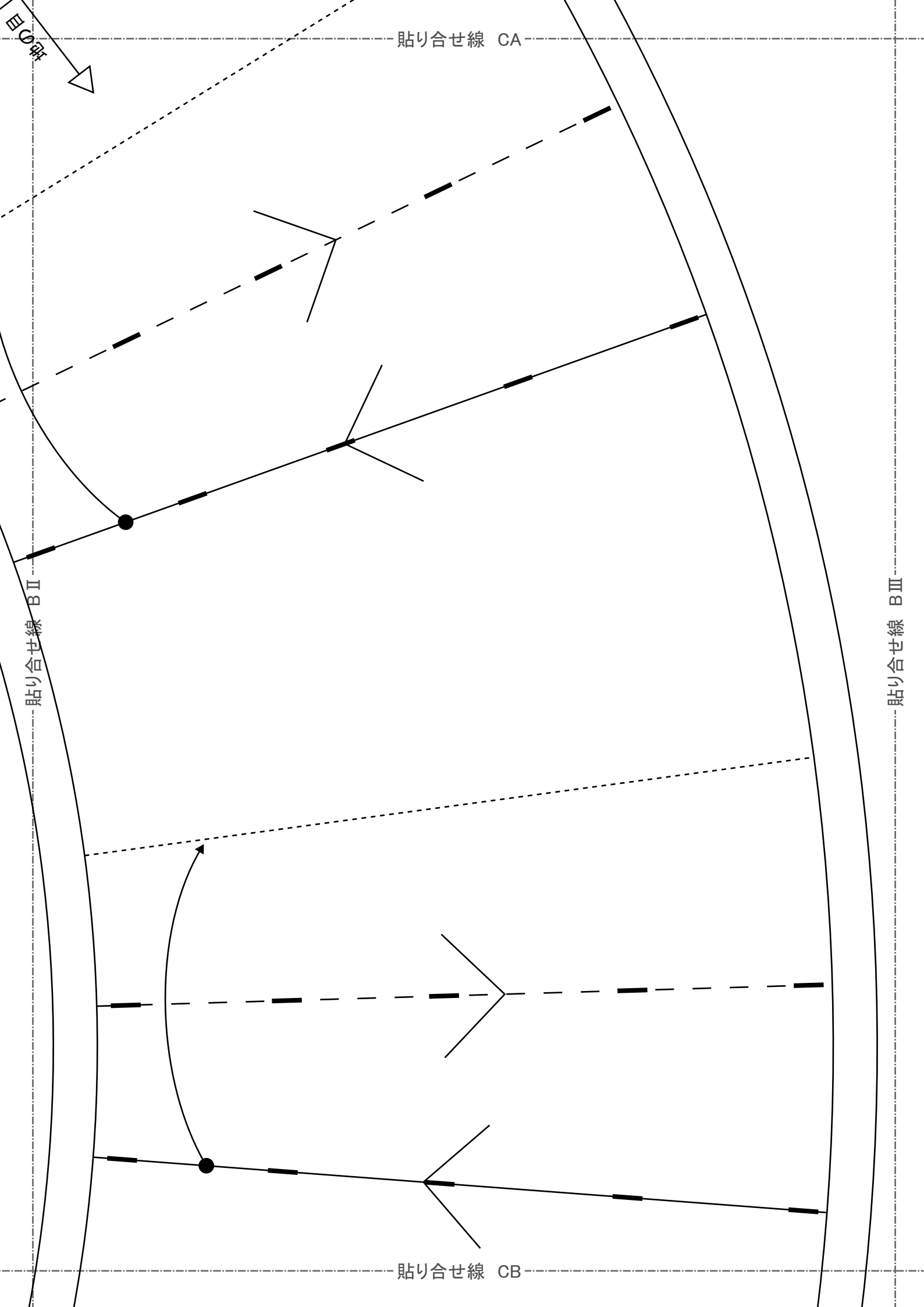
**DRCOS**

SITE <http://dr-cos.com>  
MAIL [info@dr-cos.com](mailto:info@dr-cos.com)  
Twitter [@dr-cos.com](https://twitter.com/@dr-cos.com)  
facebook <https://www.facebook.com/dr-cos.com>

size  
**100**

**Children**

**Children**

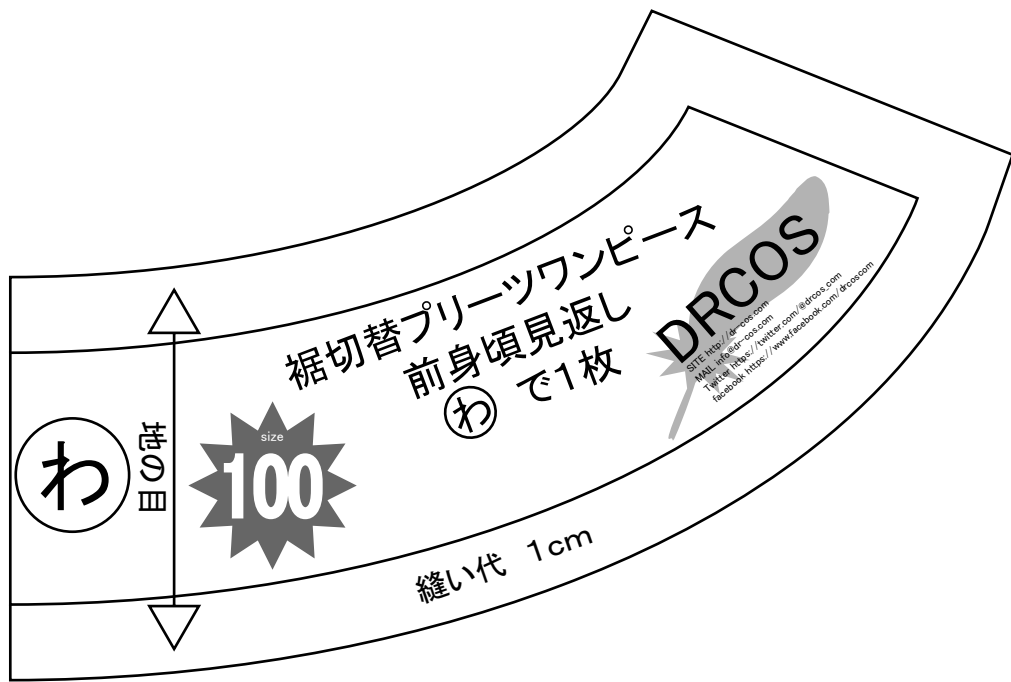

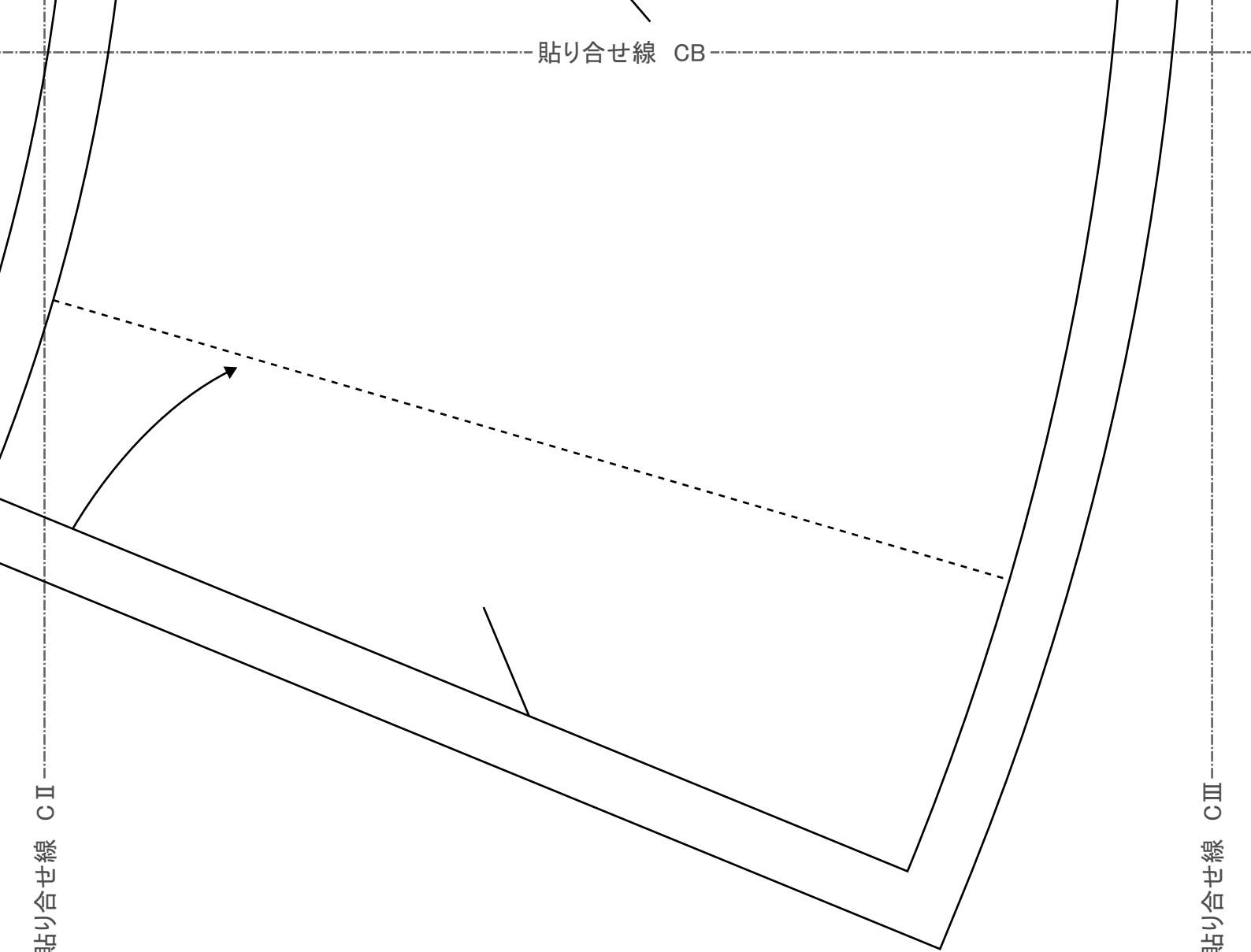




貼り合せ線 CB

貼り合せ線 CII

貼り合せ線 CIII

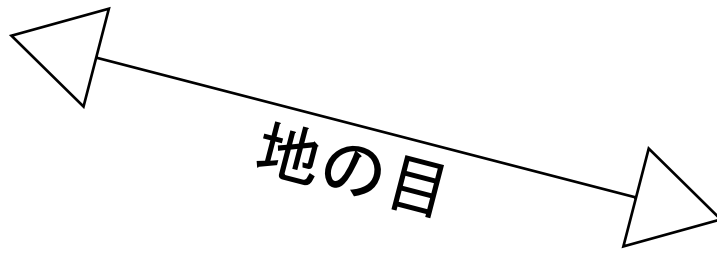


貼り合せ線 CC

Children's

裾切替プリーツワンピース  
後身頃横  
2枚

貼り合せ線 AIII



地の目

縫い代 1cm

Children's

裾切替プリーツワンピース  
前身頃横  
2枚



地の目

縫い代 1cm

貼り合せ線 DA

貼り合せ線 AIV