


①と【地の目】で何？と思われる方は
<http://dr-cos.com/kt-symmetry.html>
 こちらを参照してください



縫い代 1cm

でいあこすのトップページへ
 無料型紙ページへ
 裾切替ワンピースのページへ

100

Children's

裾切替ワンピース
 前身頃横
 2枚



縫い代 1cm

裾切替ワンピース
 後身頃横
 2枚

Children's



縫い代 1cm

貼り合せ線 AA

裾切替ワンピース 後身頃 2枚

size
100

Children's

コンシールファスナー取付位置 コンシールファスナー

縫い止まり位置



— 印で仕付けをして下さい
切り仕付けの仕方は



<http://dr-cos.com/kt-shituke.html>
こちらを参照してください

縫い代 1cm

貼り合せ線 BI

裾切替ワンピースの作り方 無駄のない裁断方法 修正や加工の際の参考数値は



<http://dr-cos.com/fp-switchingonepie>

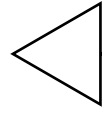
こちらのページを参照してください

縫い代 1cm

貼り合せ線 AB

onepiece-c100.html

目C



DRCOS

SITE <http://dr-cos.com>

MAIL info@dr-cos.com

Twitter https://twitter.com/@drcos_com

facebook <https://www.facebook.com/drcoscom>



Children's

裾切替ワンピース
後身頃下部
2枚

地の目



縫い代 1cm

貼り合せ線 CI

貼り合せ線 AC

貼り合せ線 AI

見返しのライン

DRCOS

SITE <http://dr-cos.com>
MAIL info@dr-cos.com
Twitter [@dr-cos.com](https://twitter.com/@dr-cos.com)
facebook <https://www.facebook.com/drcos.com>

size
100

Children's

裾切替ワンピース

前身頃

わ で1枚

貼り合せ線 BI

裾切替ワンピース
後身頃見返し
2枚

縫い代 1cm

DRCOS

SITE <http://dr-cos.com>
MAIL info@dr-cos.com
Twitter [@dr-cos.com](https://twitter.com/@dr-cos.com)
facebook <https://www.facebook.com/drcos.com>

DRCOS

SITE <http://dr-cos.com>
MAIL info@dr-cos.com
Twitter [@dr-cos.com](https://twitter.com/@dr-cos.com)
facebook <https://www.facebook.com/drcos.com>

size
100

DRCOS

SITE <http://dr-cos.com>
MAIL info@dr-cos.com
Twitter [@dr-cos.com](https://twitter.com/@dr-cos.com)
facebook <https://www.facebook.com/drcos.com>

size
100

貼り合せ線 BA

貼り合せ線 B II

見返しのライン

DRCOS

SITE <http://dr-cos.com>
MAIL info@dr-cos.com
Twitter [@drcos.com](https://twitter.com/@drcos.com)
facebook <https://www.facebook.com/drcoscom>



コンピュータの取付は
<http://dr-cos.com/kt-12boxpleatskirt2.html>
こちらを参照してください

地の目



伸び止めテープの使い方は
<http://dr-cos.com/kt-nobidome.html>
こちらを参照してください

ワンピース
身頃
枚

リファスナーを取付ける前にノブ止テープを貼ってください

貼り合せ線 BA

com
/drcos.com

貼り合せ線 B I

袖の付け方は

<http://dr-cos.com/kt-armhole.html>

こちらを参照してください



DRCOS

SITE <http://dr-cos.com>
MAIL info@dr-cos.com
Twitter [@drcos.com](https://twitter.com/@drcos.com)
facebook <https://www.facebook.com/drcoscom>

前

Children's 100

裾切替ワンピース

袖

2枚

貼り合せ線 BB


DRCOS

SITE <http://dr-cos.com>

MAIL info@dr-cos.com

Twitter <https://twitter.com/@drcos.com/>

facebook <https://www.facebook.com/drcos.com>



Children's

裾切替ワンピース

後身頃横下部

2枚

縫い代 1cm

地の目

後

地の目

貼り合せ線 C I

貼り合せ線 C II

貼り合せ線 BC

貼り合せ線 BB



lurth

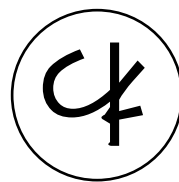
縫い代 1cm

裾切替フリース
前身頃下部
① わ で1枚

Children's



地の目



SITE <http://drcos.com>
MAIL info@drcos.com
Twitter <https://twitter.com/drcos.com>
facebook <https://www.facebook.com/drcoscom>

DRCOS

ピース
返し



地の目

縫い代 1cm

裾切替フリース
前身頃横下部
2枚

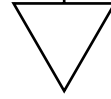
貼り合せ線 CA



Children's



地の目



SITE <http://dr-cos.com>
MAIL info@dr-cos.com
Twitter [@drcos.com](https://twitter.com/@drcos.com)
facebook <https://www.facebook.com/drcoscom>

DRCOS

