

DRCOS

SITE <http://dr-cos.com>

MAIL info@dr-cos.com

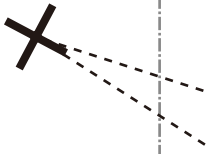
Twitter https://twitter.com/@drcos_com

facebook <https://www.facebook.com/drcoscom>

見返しのライン

貼り合せ線 AI

貼り合せ線 AA



MEN'S  size

スクエアネックワンピース

前身頃

①で1枚



①と【地の目】て何?と思われる方は
<http://dr-cos.com/kt-symmetry.html>
こちらを参照してください



スクエアネックワンピースの作り方
無駄のない裁断方法
修正や加工の際の参考数値は
<http://dr-cos.com/fp-squareneckdre>
こちらのページを参照してください

貼り合せ線 AC



貼り合せ線 DI

縫い代1cm

貼り合せ線 AD

DRCOS

SITE <http://drcos.com>
MAIL info@drcos.com
Twitter <https://twitter.com/drcos>
facebook <https://www.facebook.com/drcos.com>

size
メンズ
MEN'S

スクエアネックワンピース
見返し後 2枚
接着芯 2枚

地の目

縫い代1cm

貼り合せ線 BA

ダーツは下に向かって倒す

ダーツ

ダーツの縫い方は
<http://dr-cos.com/kt-darts.html>
を参照してください



貼り合せ線 BI

貼り合せ線 BII

貼り合せ線 BB

貼り合せ線 BB

貼り合せ線 CI

貼り合せ線 CII

方

address-mll.html



端処理の仕方は
<http://dr-cos.com>
こちらを参照して

貼り合せ線 BC

貼り合せ線 BC

の仕方は
kt-cos.com/kt-hashisyori.html
を参照してください



貼り合せ線 D I

貼り合せ線 D II

代1cm

貼り合せ線 BD



スクエアネットワークスペース
見返し前わ①で1枚
接着芯わ②で1枚

MENS
IT
size



SITE <http://dr-cos.com>
MAIL info@dr-cos.com
Twitter <https://twitter.com/dr-cos>
facebook <https://www.facebook.com/dr-cos.com>

DRCOS

縫い代1cm

前

縫い代1cm

貼り合せ線 AII

貼り合せ線 AIII

地の目



貼り合せ線 CA

2枚

2枚

後身頃

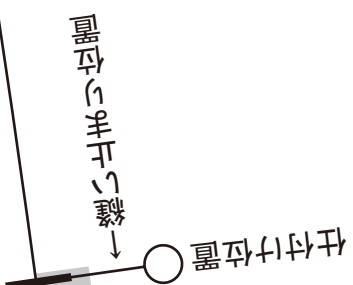
ネットワフエース



貼り合せ線 CA

貼り合せ線 BII

貼り合せ線 BIII



貼り合せ線 CB

貼り合せ線 C II

貼り合せ線 CB

コンシールフアスナーの取付は

こちらを参照してください

び止めテープの使い方は

<http://dr-cos.com/kt-nobidome.html>

こちらを参照してください

コンシールフアスナーの取付は

<http://dr-cos.com/kt-12boxpleatskirt2.html>

こちらを参照してください



ヒール

貼り合せ線 C III

貼り合せ線 D II

伸び止めテープ
<http://dr-cos.com>
こちらを参照

SITE <http://dr-cos.com>
MAIL info@dr-cos.com
Twitter <https://twitter.com/dr-cos.com>
facebook <https://www.facebook.com/drcoscom>

DRCOS

貼り合せ線 D III

袖の取り付けは
<http://dr-cos.com/kt-armhole.html>
を参照してください



貼り合せ線 CD

貼り合せ線 CD



DRCOS

SITE <http://dr-cos.com>

MAIL info@dr-cos.com

Twitter https://twitter.com/@drcos_com

facebook <https://www.facebook.com/drcoscom>



貼り合せ線 EII



地の目

貼り合せ線 EIII

MEN'S

スクエアネック

袖 2本

縫い代1cm

貼り合せ線 CE

地の日

貼り合せ線 AⅢ

貼り合せ線 AⅣ

貼り合せ線 DA

貼り合せ線 DA

後

スクエアネット

MENS

貼り合せ線 BⅢ

貼り合せ線 BⅣ

貼り合せ線 DB

前

貼り合せ線 DB

中野区立中央図書館

貼り合せ線 CIII



印で仕付けをして下さい
切り仕付けの仕方は
<http://dr-cos.com/kt-shituke.html>
こちらを参照して下さい

貼り合せ線 DC

貼り合せ線 CIV

貼り合せ線 DC

貼り合せ線 DIII

昇返しのサイン


貼り合せ線 DIV

貼り合せ線 DD

貼り合せ線 DD

om

E III



ックワンピース

1 2枚

後

貼り合せ線 EIV

貼り合せ線 DE