


1cm

クエアネットワークス
袖 2枚



後

貼り合せ線 A I

ps://www.facebook.com/drcoscom
://twitter.com/@drcos.com
-cos.com
drcos.com



は
os.com/kt-armhole.html
<ださい

貼り合せ線 AA

縫い代1cm

スライ



地の目

前

貼り合せ線 AI

貼り合せ線 AII

SITE <http://dr-cos.com>
MAIL info@dr-cos.com
Twitter <https://twitter.com/dr-cos>
facebook <https://www.facebook.com/drcoscom>

DRCOS

袖の取り付けは
<http://dr-cos.com/>
を参照してください

縫い代1cm

DRCOS

SITE <http://dr-cos.com>
MAIL info@dr-cos.com
Twitter <https://twitter.com/drcos.com>
facebook <https://www.facebook.com/drcoscom>




地の

貼り合せ線 BA

貼り合せ線 BA

地の目



スクエアネックワンピース

見返し前 **わ** で1枚

接着芯 **わ** で1枚

わ

貼り合せ線 BI

貼り合せ線 BI

見返しのライン

貼り合せ線 BB


DF

SITE <http://>
MAIL info@
Twitter [htt](http://)
facebook [h](http://)

貼り合せ線 BB

貼り合せ線 CI

貼り合せ線 CII



印で仕付けをして下さい
切り仕付けの仕方は
<http://dr-cos.com/kt-shituke.html>
こちらを参照してください



ダーツは中心に向かって倒す

ダーツ

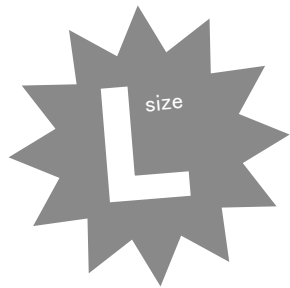
貼り合せ線 BC

貼り合せ線 BC

ここ倒す

貼り合せ線 D I

貼り合せ線 D II



スクエアネックワンピ

後身頃

貼り合せ線 BD

2枚

後身大

2枚

貼り合せ線 BD

貼り合せ線 EI

貼り合せ線 EII

目の目



縫い代1cm

貼り合せ線 BE

貼り合せ線 AⅡ



端処理の仕方は
<http://dr-cos.com/kt-hashisyori.html>
こちらを参照してください

貼り合せ線 CA

貼り合せ線 AⅢ

貼り合せ線 CA

貼り合せ線 B II



l.html

貼り合せ線 B III

DRCOS

WEB SITE <http://dr-cos.com>

E-MAIL info@dr-cos.com

Twitter https://twitter.com/@drcos_com

facebook <https://www.facebook.com/drcoscom>

貼り合せ線 CB

貼り合せ線 CB

伸び止めテープの使い方は
<http://dr-cos.com/kt-nobidome.html>
こちらを参照してください



貼り合せ線 C II

コンシールフアスナーを取り付ける前に伸び止めテープを貼る

コンシールフアスナーの取付けは
<http://dr-cos.com/kt-12boxpleatskirt2.html>
こちらを参照してください



貼り合せ線 CC



伸び止めテープの使い方は
<http://dr-cos.com/kt-darts.html>
こちらを参照してください

ダーツは下に向かって倒す

ダーツ

貼り合せ線 C III

り合せ線 CC

貼り合せ線 DII

貼り合せ線 DIII

仕付け位置



↑縫い止まり位置

ンピース

貼り合せ線 CD

貼り合せ線 CD

貼り合せ線 EII

貼り合せ線 EIII

代1cm

貼り合せ線 CE

縫い代1cm

貼合せ線 AⅢ



貼合せ線 AⅣ

貼合せ線 DA



こちらのページを参照してください

<http://dr-cos.com/fp-squareneckdress-ll.htm>

修正や加工の際の参考数値は

無駄のない裁断方法

スケアネットワークスの作り方



こちらを参照してください

<http://dr-cos.com/kt-symmetry.html>

①と【地の目】で何?と思われる方は



①で1枚

前身頃

スケアネットワークス

貼合せ線 DB



貼合せ線 C III
http://dr-cos.com
を参照してください



見返しのライン

SITE <http://dr-cos.com>
MAIL info@dr-cos.com
Twitter <https://twitter.com/dr-cos.com>
facebook <https://www.facebook.com/drcoscom>

DRCOS

貼合せ

縫い代1cm

スクエアネットワークポスター
見返し後 2枚
接着芯 2枚

地の目

DRCOS
SITE <http://drcos.com>
MAIL info@drcos.com
Twitter <https://twitter.com/drcos>
Facebook <https://www.facebook.com/drcos.com>

