

スクエアネックブラウスの作り方
無駄のない裁断方法
修正や加工の際の参考数値は
<http://dr-cos.com/fp-squareneckblouse-ls.html>
こちらのページを参照してください



でいあこすのトップページへ
無料型紙ページへ
スクエアネックブラウスのページへ

縫い代 1cm

貼り合せ線 BI



しっかりとしたボタンの付け方は

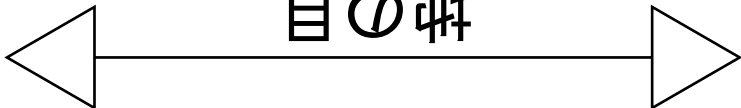
<http://dr-cos.com/kt-button.html>

こちらを参照してください



貼り合せ線 AB

地の目



端処理の仕方は

<http://dr-cos.com/kt-hashisyori.html>

AA

貼り合せ線

DRGOS

SITE <http://dr-cos.com>
 MAIL info@dr-cos.com
 Twitter [@drCOS.com](https://twitter.com/@drCOS.com)
 facebook <https://www.facebook.com/drCOScom>

縫い代 1 cm



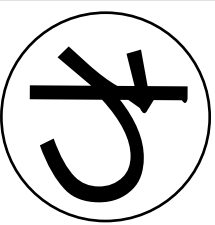
貼り合せ線 AI

スクエアネットワークス

ブラウス

後身頃

①わで1枚

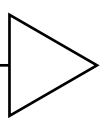


①と【地の目】で何？と思われる方は

<http://dr-cos.com/kt-symmetry.html>

こちらを参照してください

地の目



貼り合せ線 AI

貼り合せ線 BA

貼り合せ線 BA

ダーツは下向きに倒す

ダーツ

ダーツの縫い方は



<http://dr-cos.com/kt-darts.html>

こちらを参照してください



貼り合せ線 BII

印で仕付けをして下さい

切り仕付けの仕方は

<http://dr-cos.com/kt-shituke.html>

こちらを参照してください



貼り合せ線 BB



スクエアネット

ガラス

前身頃

2枚

貼り合せ線 BI

貼り合せ線 AⅡ

見返し線


DRGOS

SITE <http://dr-cos.com>

MAIL info@dr-cos.com

T writer [@drkos_com](https://twitter.com/@drkos_com)

facebook <https://www.facebook.com/drkoscom>



貼り合せ線 AⅠ

貼り合せ線 CA

貼り合せ線 CA

貼り合せ線 B-II

貼り合せ線 B-III

戻り線

ボタンの位置



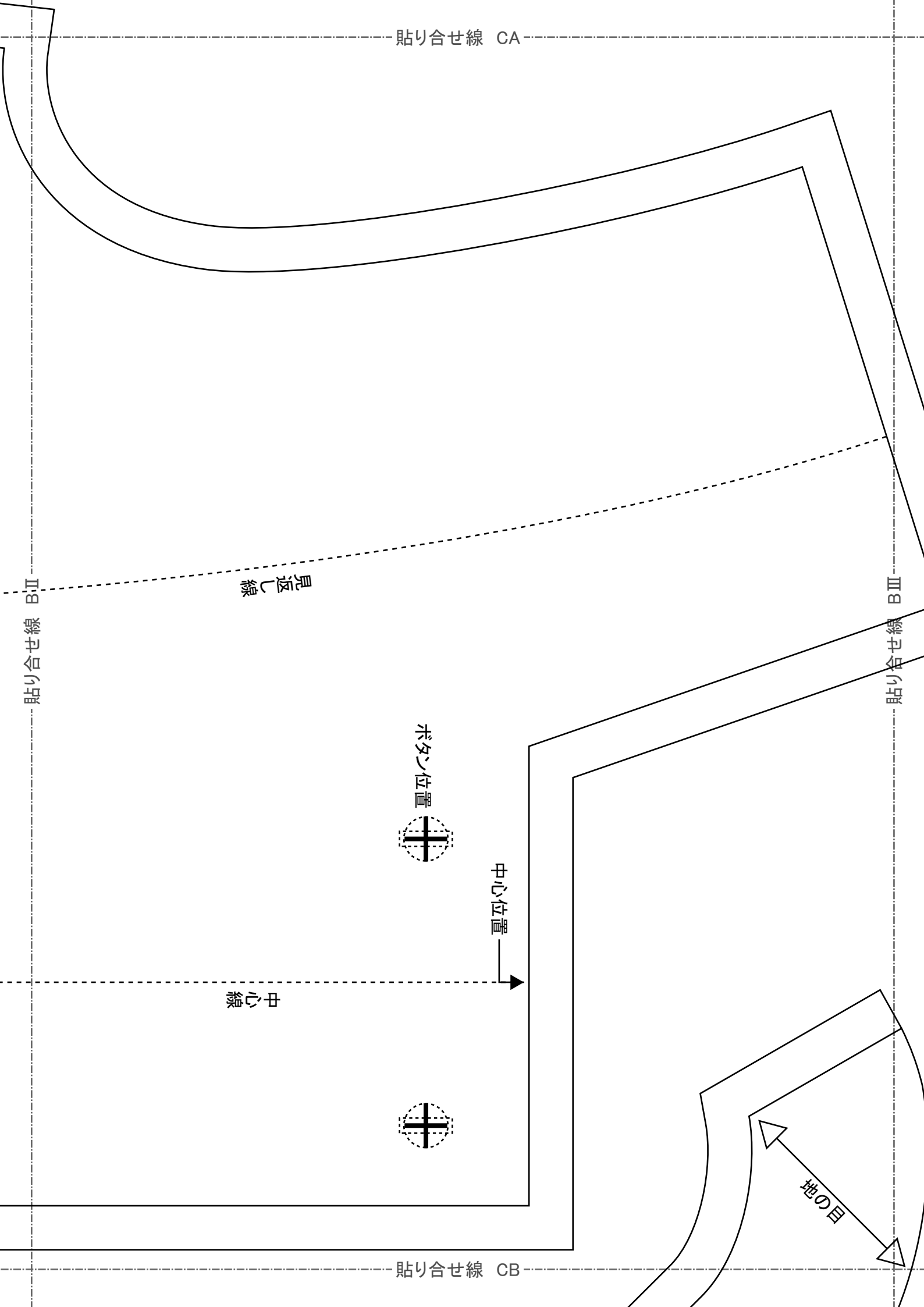
中心位置

中心線



地の目

貼り合せ線 CB



貼り合せ線 CB

縫い代1cm

スクエアネック
ブラウス
見返し後 1枚
接着芯 1枚



DRCOS

SITE <http://dr-cos.com>
MAIL info@dr-cos.com
Twitter https://twitter.com/drcos_com
facebook <https://www.facebook.com/drcoscom>

端処理

袖の付け方は

<http://dr-cos.com/kt-a>

こちらを参照してください

貼り合せ線 C II

貼り合せ線 C III



スクエアネック
ブラウス
袖
2枚

地の目



前

縫い代1cm

貼り合せ線 CC

貼り合せ線 AⅢ

貼り合せ線 AⅣ

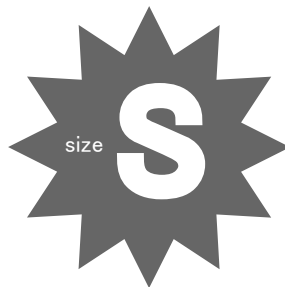
DRCOS

SITE <http://dr-cos.com>

MAIL info@dr-cos.com

Twitter https://twitter.com/@drcos_com

facebook <https://www.facebook.com/drcoscom>




スクエアネック

貼り合せ線 DⅣ
ブラウス

スウェットネット
ブラウス

見返し前 2枚
接着芯 2枚

端処理



貼り合せ線 BⅢ

貼り合せ線 BⅣ

貼り合せ線 DB



貼り合せ線 DB



見返しと裾の処理は

<http://dr-cos.com/kt-mikaeshisuso.html>

こちらを参照してください

縫い代1cm

om/kt-armhole.html

ください



貼り合せ線 C III



エアネック
ラウス
袖
2枚

後

DRCOS

SITE <http://dr-cos.com>

MAIL info@dr-cos.com

Twitter https://twitter.com/@drcos_com

facebook <https://www.facebook.com/drcoscom>

代1cm

貼り合せ線 C IV

貼り合せ線 DC