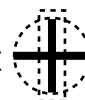


でいあこすのトップページへ
無料型紙ページへ
スクエアネックブラウスのページへ

中心位置

ボタン位置



貼り合せ線 A I

見返し線



ダーツは下向きに倒す

ダーツ



ダーツの縫い方は

<http://dr-cos.com/kt-darts.html>

こちらを参照してください

印で仕付けをして下さい

切り仕付けの仕方は

<http://dr-cos.com/kt-shituke>

こちらを参照してください

貼り合せ線 AA

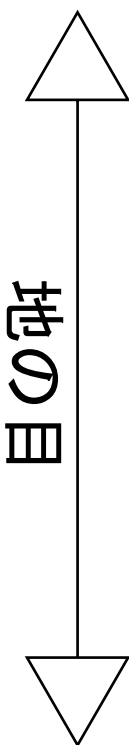


貼り合せ線 AA



スクエアネック ブラウス 前身頃 2枚

Children's



しっかりとしたボタンの付け方は
<http://dr-cos.com/kt-button.h>
こちらを参照してください

貼合せ線 BI

端処理の仕方は
<http://dr-cos.com/kt-hashisyori.html>
こちらを参照してください



DRCOS

SITE <http://dr-cos.com>
MAIL info@dr-cos.com
Twitter https://twitter.com/@drcos_com
facebook <https://www.facebook.com/drcoscom>

縫い代1cm

貼り合せ線 AB

見返し線

DRCCO

SITE <http://dr-cos.com>

MAIL info@dr-cos.com

Twitter <https://twitter.com/@d>

facebook <https://www.facebook>

中心位置

貼り合せ線 A I

中心線



貼り合せ線 A II

size

Children's 14

スクエアネックレス
ブラウス
後身頃
①で1枚

-shituke.html

貼り合せ線 BA

あ






en's



貼合せ線 B I
付け方は
button.html
い

貼合せ線 BA



㊦と【地の目】て何？と思われる方は

<http://dr-cos.com/kt-symmetry.html>

こちらを参照してください

貼合せ線 B II

スクエアネックブラウスの作り方
無駄のでない裁断方法
修正や加工の際の参考数値は
<http://dr-cos.com/fp-squareneck>
こちらのページを参照してください



縫い代1cm

貼合せ線 BB

COS

om
m
er.com/@drcos_com
w.facebook.com/drcoscom

貼り合せ線 A II

size
140

DRCOS

SITE <http://dr-cos.com>
MAIL info@dr-cos.com
Twitter <https://twitter.com/@drcos.com>
facebook <https://www.facebook.com/drcos.com>

貼り合せ線 A III

size
140

Children's

スクエアネック
ブラウス
見返し前 2枚
接着芯 2枚

貼り合せ線 CA

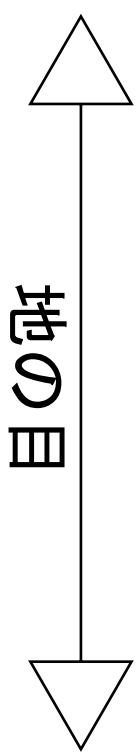
端

接着芯 2枚

貼り合せ線 CA

端処理

貼り合せ線 BⅡ



貼り合せ線 BⅢ

り方

は

eneckblouse-c140.html

ださい

見返しと裾の処理は

<http://dr-cos.com/kt-mikaeshis>

こちらを参照してください

縫い代1cm

貼り合せ線 CB

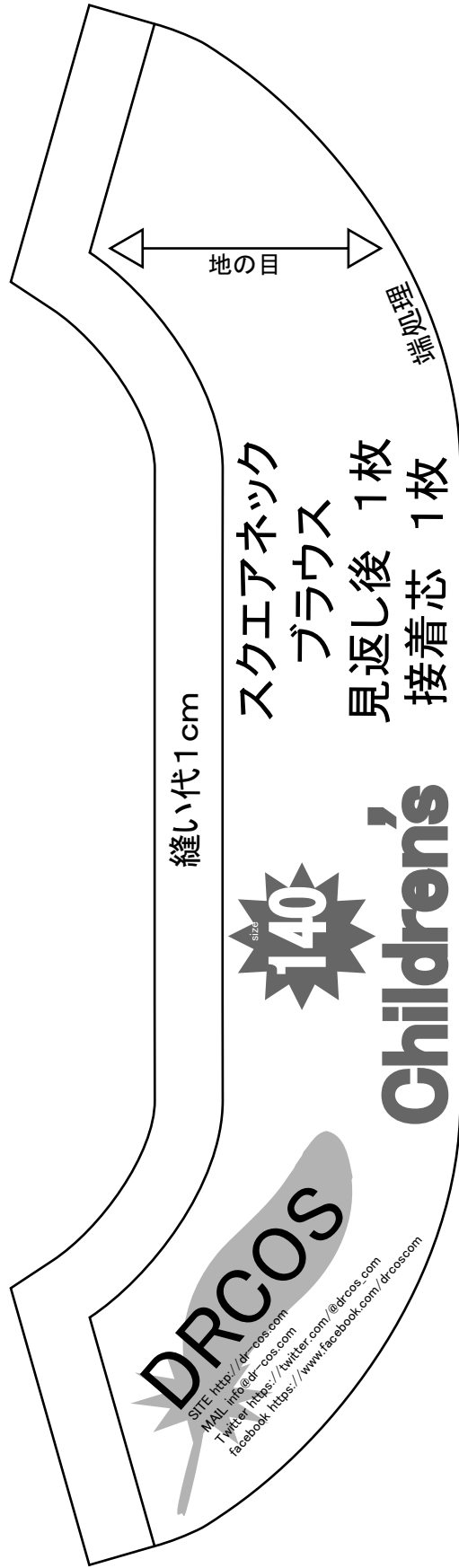


OS

Twitter: @drcos_com
Facebook: facebook.com/drcoscom

Children's

貼り合せ線 AIII



縫い代1cm

地の目

端処理

スクエアネック

ブラウス

見返し後 1枚

接着芯 1枚

size 140

Children's

DRCOS

SITE: <http://drcos.com>
MAIL: info@drcos.com
Twitter: [@drcos_com](https://twitter.com/drcos_com)
Facebook: <https://www.facebook.com/drcoscom/>

貼り合せ線 DA

貼り合せ線 AIV

貼り合せ線 DA

貼り合せ線 BⅢ

袖の付け方
<http://dr-co>
こちらを参照

貼り合せ線 BⅣ

Chi

地の目

前



ikaeshisuso.html

貼り合せ線 DB

の付け方は

<http://dr-cos.com/kt-armhole.html>

を参照してください



BIV
貼り合せ線

children's

size

140

スクエアネック
ブラウス
袖
2枚

後

DRCOS

SITE <http://dr-cos.com>

MAIL info@dr-cos.com

Twitter https://twitter.com/@drcos_com

facebook <https://www.facebook.com/drcoscom>

縫い代1cm

BV
貼り合せ線