

でいあこすのトップページへ
無料型紙ページへ
パニエ 30 のページへ

自分の縫い代を ↑ に追加してください

縫い代 1cm

SITE <http://dr-cos.com>
MAIL info@dr-cos.com
Twitter <https://twitter.com/dr-cos.com>
facebook <https://www.facebook.com/drcoscom>

DRCOS

貼り合せ線 A I

縫い代 1cm

SITE <http://dr-cos.com>
MAIL info@dr-cos.com
Twitter <https://twitter.com/dr-cos.com>
facebook <https://www.facebook.com/drcoscom>

DRCOS

貼り合せ線 AA

貼り合せ線 AA

縫い代 1cm

貼り合せ線 BI

cmの作り方

の裁断方法

の際の参考数値は

[s.com/tp-shortpannier30-mf.html](https://www.s.com/tp-shortpannier30-mf.html)

を参照してください

貼り合せ線 AB

貼り合せ線 AB

わ

貼り合せ線 CI

貼り合せ線 AC

わ



わ



枚

13段目

30

貼り合せ線 A II

貼り合せ線 A I

挟み込み線 (先にアイロンで形を付けておく)

中央線 (先にアイロンで形を付けておく)

挟み込み線 (先にアイロンで形を付けておく)

貼り合せ線 BA

端処理が必要な生地の場合は、端処理で使用する分の

貼り合せ線 BA

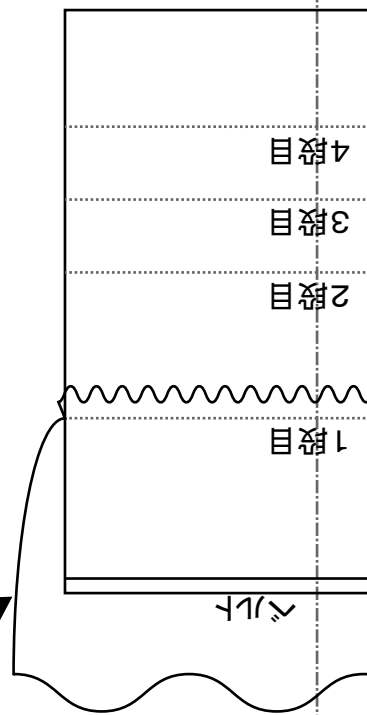
貼り合せ線 BI

貼り合せ線 BII



パリエ丈 30cm
無駄のない裁断
修正や加工の際
<http://dr-cos.com>
こちらのページを

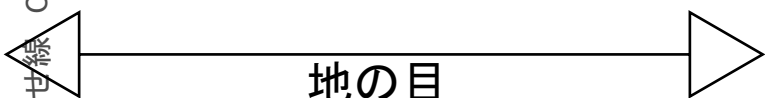
薄い生地は逆向きにつけてい



貼り合せ線 BB

貼り合せ線 BB

貼り合せ線 CI

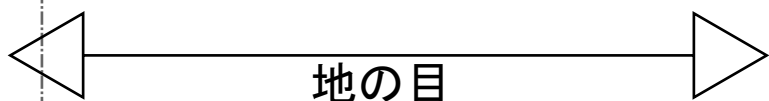


地の目

MEN

貼り合せ線

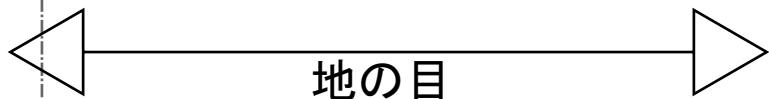
貼り合せ線 BC



MEN

貼り合せ線 D I

貼り合せ線 D II



MEN

④ 2枚

キチナーリル

ハニ 30




貼り合せ線 AII

貼り合せ線 AII

④ 1枚

ハニ 30



貼り合せ線 CA

貼り合せ線 CA

貼り合せ線 B II

貼り合せ線 B III

リユースを出す。

で1枚

身頃

30 E

ベルト挟み込みライン

貼り合せ線 CB

4段目

3段目

2段目

1段目

✓

貼り合せ線 CII
EN'S  size

パニエ 30

貼り合せ線 CIII
ギャザーフリル

① わ で2枚

EN'S  size

パニエ 30
ギャザーフリル2

① わ で2枚

貼り合せ線 D II

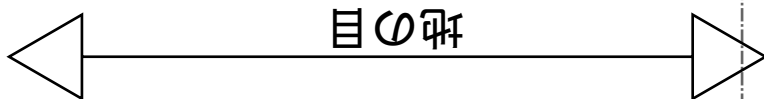
貼り合せ線 D III

EN'S  size

パニエ 30
ギャザーフリル4

① わ で2枚

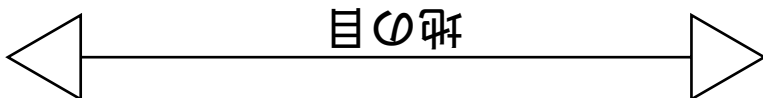
MEM



貼り合せ線 AⅢ

貼り合せ線 AⅣ

MEM

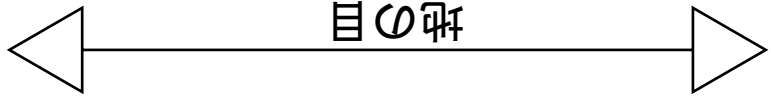


貼り合せ線 DA

貼り合せ線 DA

貼り合せ線 BⅢ

貼り合せ線 BⅣ



15 ~ 30 フィニールのチェーンや薄手のプロードなどを使用する際はギヤザークリルを逆向きにつけてポリウー

ハニ。 /
 身
 の
 ち

貼り合せ線 DB

30

1段目

枚

貼り合せ線 CIII

貼り合せ線 CIV

端処理が必要な生地の場合は、端処理で使用する分の

30

2段目

枚

貼り合せ線 D III

貼り合せ線 D IV


端処理が必要な生地の場合は、端処理で使用する分の

30

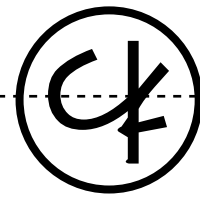
4段目

枚

端処理が必要な生地の場合は、端処理で使用する分の



貼り合せ線 AIV



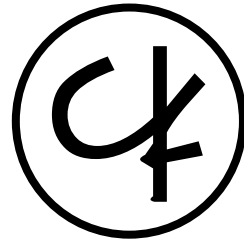
目録41112-44キ

貼り合せ線 EA

目録4ページ目

目録3ページ目

目録2ページ目



④と【地の目】は何？と思われる方は
http://dr-cos.com/kt-symmetry.html
こちらを参照してください

目録1ページ目

SITE <http://dr-cos.com>
MAIL info@dr-cos.com
Twitter https://twitter.com/drcos_com
facebook <https://www.facebook.com/drcoscom>

DRCOS

DRCOS

SITE <http://dr-cos.com>

MAIL info@dr-cos.com

Twitter https://twitter.com/@drcos_com

facebook <https://www.facebook.com/drcoscom>

貼り合せ線 CIV

縫い代 1cm

る分の縫い代を ↓ に追加してください

DRCOS

SITE <http://dr-cos.com>

MAIL info@dr-cos.com

Twitter https://twitter.com/@drcos_com

facebook <https://www.facebook.com/drcoscom>

縫い代 1cm

る分の縫い代を ↓ に追加してください

DRCOS

SITE <http://dr-cos.com>

MAIL info@dr-cos.com

Twitter https://twitter.com/@drcos_com

facebook <https://www.facebook.com/drcoscom>

縫い代 1cm

る分の縫い代を ↓ に追加してください