

でいあこすのトップページへ  
無料型紙ページへ  
ショートボックスプリーツのページへ

貼り合せ線 AI

貼り合せ線 AA

目次

# シヨートボックスプリーツスカートの作り方

無駄のない裁断方法

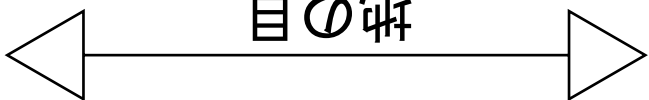
修正や加工の際の参考数値は

<http://dr-cos.com/fp-shortboxpleatskirt-mll.html>

こちらのページを参照してください



地の目



貼り合せ線 AA

合せ線 AB

# DRGOS

SITE <http://dr-cos.com>

MAIL [info@dr-cos.com](mailto:info@dr-cos.com)

Twitter [@drcos\\_com](https://twitter.com/@drcos_com)

facebook <https://www.facebook.com/drcosco>

縫い代2cm

dr-cos.com



合せ線 AB

縫い止めの線

合せ線 CI

http://www.facebook.com/dr-cos.com  
twitter.com/dr-cos.com  
@dr-cos.com



伸び止めテープの使い方は  
<http://dr-cos.com/kt-nobidome.html>  
こちらを参照してください



コンシールアサナの取付は  
<http://dr-cos.com/kt-12boxpleatskirt2.html>  
こちらを参照してください

伸び止めテープの取付け方を詳しくはこちらをご覧ください

貼り合せ線 AC

貼り合せ線 A I

size  
**メンズ**  
**MEN'S**

シート  
ボックスフリースカート  
ひだ 8枚

縫い代1cm

貼り合せ線 A II

地の

貼り合せ線 BA

貼り合せ線 BA

シヨート

ホックスプリーツスカート

身頃 7枚

貼り合せ線 B II

縫い止まり位置

貼り合せ線 B I

貼り合せ線 BB

縫い止まり位置

貼り合せ線 BB

縫い代1cm

縫い代1cm



127/27崩参  
cos.com/kt-hashisyori.html  
方は

CI

貼り合せ線 C I  
facebook https://www.face  
Twitter https://twitter.com/  
MAIL info@dr-cos.com  
SITE http://dr-cos.com

DRCCO



印で仕付けをして下さい

切り仕付けの仕方は

<http://dr-cos.com/kt-shituke.html>

こちらを参照してください

○仕付け位置

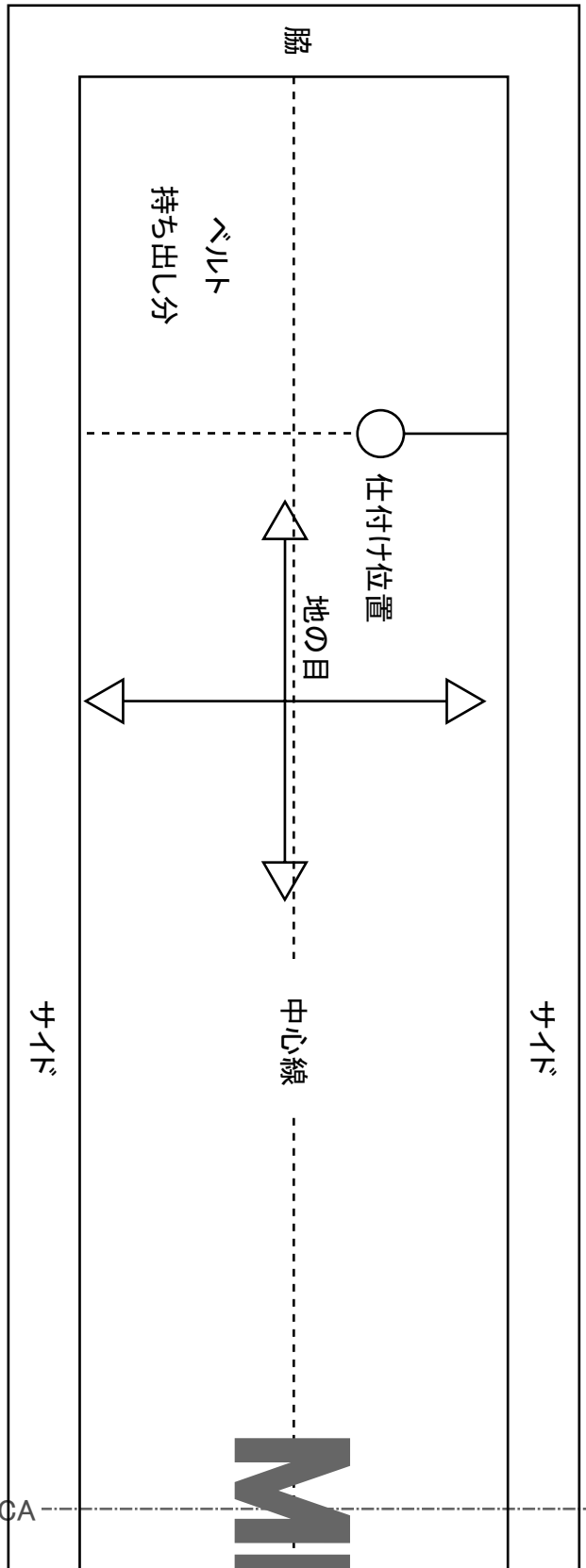
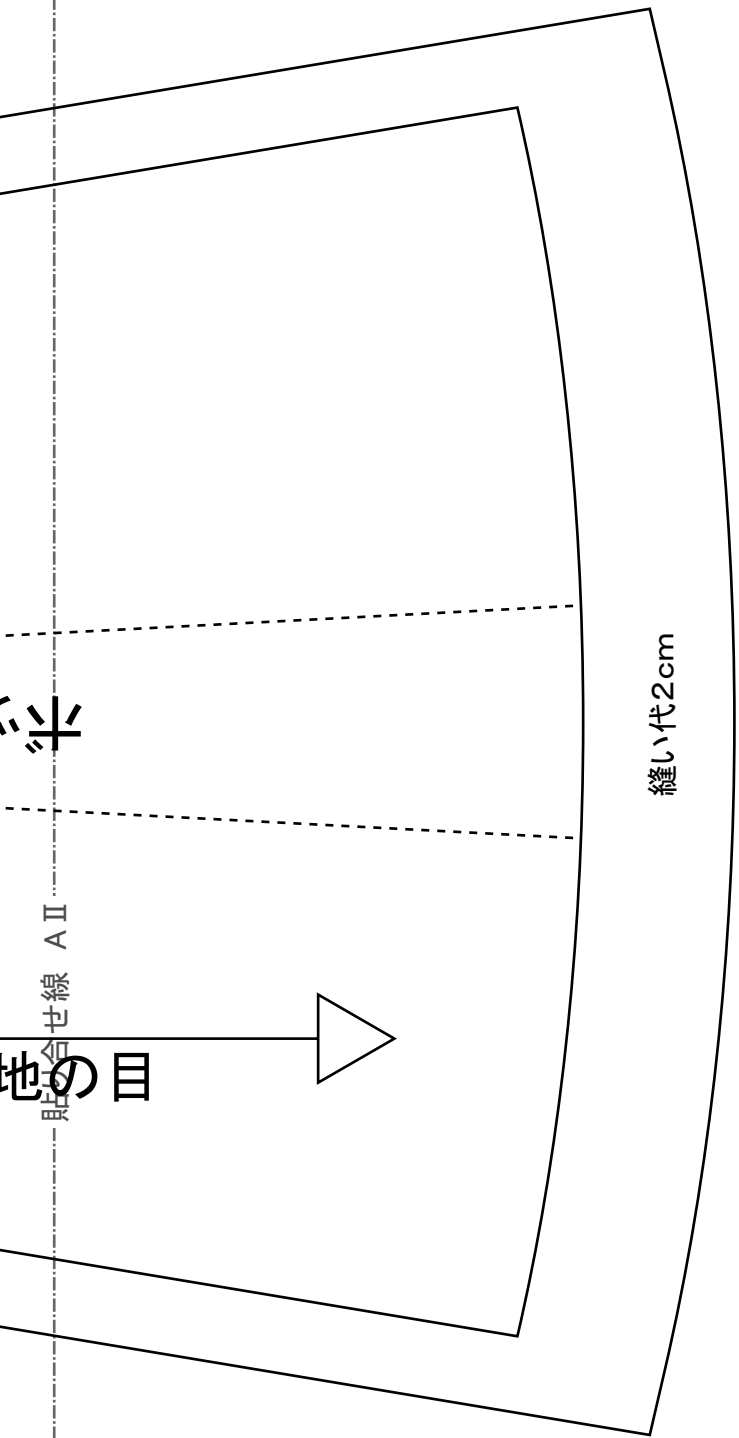
縫い止まり位置

size  
**MEN'S IT**

シヨト貼合せ線 C II

地の目

貼り合せ線 BC



貼合せ線 A II

MIMI

# MEN'S

## ショートボツク

ベルト部分の準備

<http://dr-cos.com/kt-12boxpleatskirt6.html>



ベルトの縫い付け方

<http://dr-cos.com/kt-1>

縫い代 1 cm

貼り合せ線 CA

貼り合せ線 CB

# MEN'S



ボックスプリーツスカート ベルト 1枚 接着芯 (薄手) 1枚

付け方

<http://dr-cos.com/kt-12boxpleatskirt7.html>



ホックの付け方①「鉤(カギ)」編  
<http://dr-cos.com/kt-hook.html>  
ホックの付け方②「輪」編  
<http://dr-cos.com/kt-hook2.html>



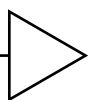
スナップボタンの付け方  
<http://dr-cos.com/kt-snap.html>

貼り合せ線 CB

縫い代2cm

身頃脇 2枚

ボックスプリーツスカート



の目

シヨート 貼り合せ線 C II

端処理の仕方は  
<http://dr-cos.com>  
こちらを参照して

貼り合せ線 CC

貼り合せ線 D II

貼り合せ線 CC



7  
snap.html

株式会社

DRGOS  
SITE <http://dr-cos.com>  
MAIL [info@dr-cos.com](mailto:info@dr-cos.com)  
Twitter <https://twitter.com/dr-cos.com>  
facebook <https://www.facebook.com/dr-cos.com/>

貼り合せ線 D III

貼り合せ線 CD