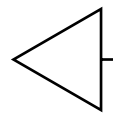




④と【地の目】で何?と思われる方は  
<http://dr-cos.com/kt-symmetry.html>  
 こちらを参照してください

でいあこすのトップページへ  
 無料型紙ページへ  
 ショールカラーブラウスのページへ

# 地の目



ショールカラーブラウス2の作り方  
 無駄のない裁断方法  
 修正や加工の際の参考数値は  
<http://dr-cos.com/fp-shawlcollarblouse2-c100.html>  
 こちらのページを参照してください



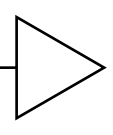
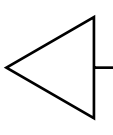
縫い代1cm

貼り合せ線

# Children

ブラウスⅡ  
 カフス 2枚  
 接着芯 2枚

# 地の目



貼り合せ線 AA

縫い代1cm

貼り合せ線 B I

# Children's 100

## ブラウスⅡ 前身頃 2枚



しっかりとしたボタンの付け方は

<http://dr-cos.com/kt-button.html>

こちらを参照してください



### 地の目

見返しと裾の処理は

<http://dr-cos.com/kt-mikaeshisusoo.html>

こちらを参照してください



端処理の仕方は

<http://dr-cos.com/kt-hashisyori.html>

こちらを参照してください



中心線



# DRGOS

SITE <http://dr-cos.com>

MAIL [info@dr-cos.com](mailto:info@dr-cos.com)

Twitter <https://twitter.com/@dr-cos.com>

facebook <https://www.facebook.com/dr-cos.com>

貼り合せ線 AA

代 1 cm

貼り合せ線 AB

縫い代 1 cm

貼り合せ線 A II

見返しのライン

# DRCOS

SITE <http://dr-cos.com>  
MAIL [info@dr-cos.com](mailto:info@dr-cos.com)  
Twitter [https://twitter.com/drcos\\_com](https://twitter.com/drcos_com)  
facebook <https://www.facebook.com/drcoscom>

# Children's 100

## グラスⅡ

### 後身頃

わで1枚

# わ



貼り合せ線 A I

# Children's

## グラスⅡ

### 袖 2枚

### 地の目

貼り合せ線 BA

カフスの付け方は

<http://dr-cos.com/kt-cuffs.1>  
こちらを参照してください

縫い代1cm

貼り合せ線 BA

代1cm



t-cuffs.html

貼り合せ線 B II

facebook <https://www.facebook.com/drcos.com>  
Twitter <https://twitter.com/drcos.com>  
MAIL [info@drcos.com](mailto:info@drcos.com)  
SITE <http://drcos.com>

# DRCOS

印で仕付けをして下さい  
切り仕付けの仕方は

<http://drcos.com/kt-shituke.html>  
こちらを参照してください



衿位置



ボタン位置

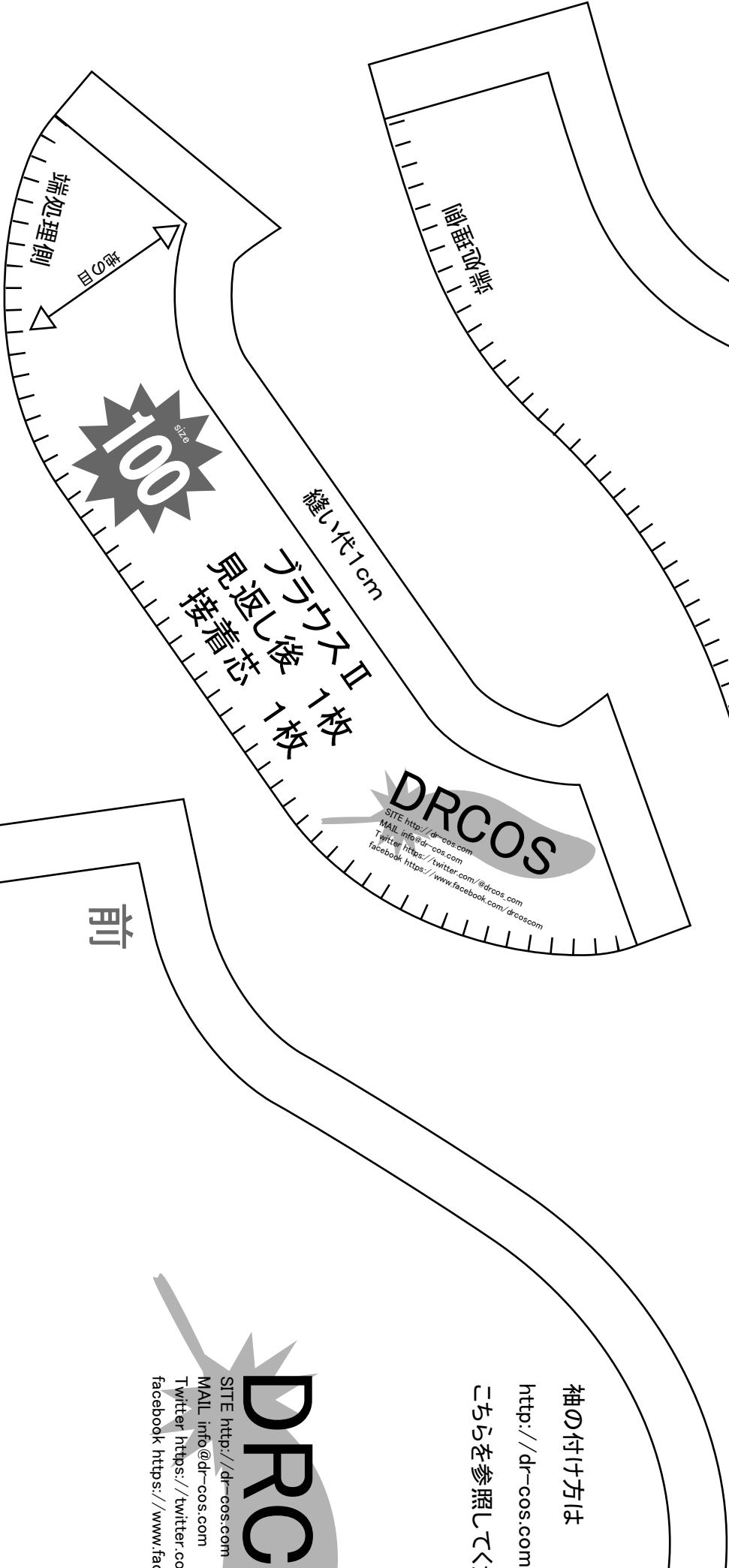


貼り合せ線 BB

貼り合せ線 B I

size

前



100<sup>size</sup>

縫い代1cm  
 ブラウスII 1枚  
 見返し袋 1枚  
 接着芯

**DRCOS**  
 SITE <http://dr-cos.com>  
 MAIL [info@dr-cos.com](mailto:info@dr-cos.com)  
 Twitter <https://twitter.com/dr-cos.com>  
 facebook <https://www.facebook.com/drcos.com>

**Children's 100**

ブラウスII 見返し前 2枚 接着芯 2枚

縫い代1cm

**DRCOS**  
 SITE <http://dr-cos.com>  
 MAIL [info@dr-cos.com](mailto:info@dr-cos.com)  
 Twitter <https://twitter.com/dr-cos.com>  
 facebook <https://www.facebook.com/drcos.com>

貼り合せ線 CA

袖の付け方は

<http://dr-cos.com/kt-ar>

こちらを参照してください

の研

Children's  
size 100

er.com/@drcos.com  
www.facebook.com/drcoscom

DRCOS

貼り合せ線 CA



com/kt-armhole.html  
てくたさい

後

地の目



DRCOS

SITE <http://drcos.com>  
MAIL [info@drcos.com](mailto:info@drcos.com)  
Twitter <https://twitter.com/drcos.com>  
facebook <https://www.facebook.com/drcoscom>

貼り合せ線 B II

貼り合せ線 B III



貼り合せ線 CB