

## シヨールカラーブラウスの作り方

無駄のない裁断方法

修正や加工の際の参考数値は

<http://dr-cos.com/fp-shawlicollarblouse-mll.html>

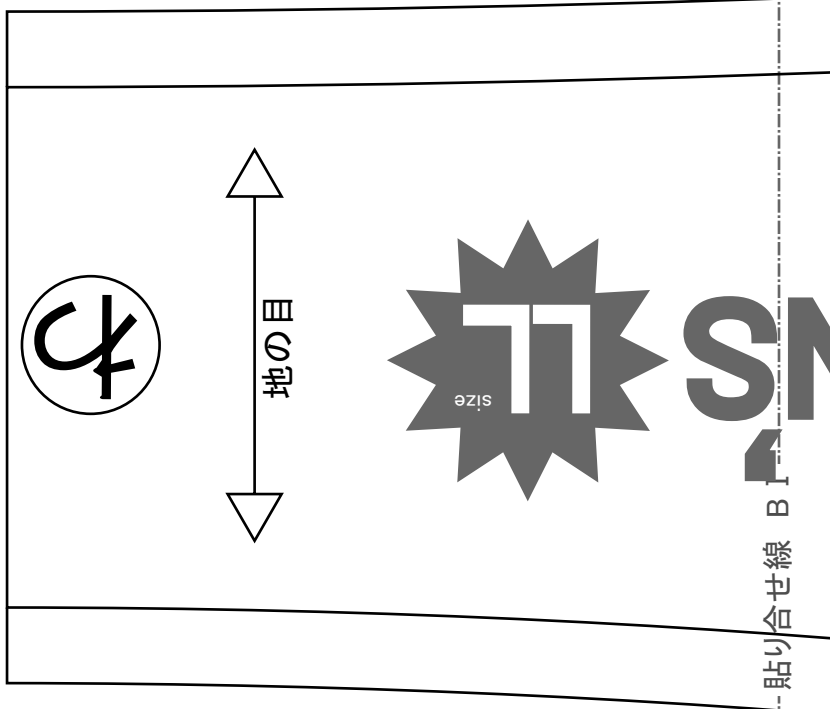
こちらのページを参照してください



でいあこすのトップページへ  
無料型紙ページへ  
シヨールカラーブラウスのページへ

縫い代 1 cm

貼り合せ線 AA



貼り合せ線 B1

こちらから  
s.com/kt-hashisyori.html  
してください

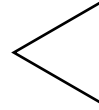


方は

貼り合せ線 AB

貼り合せ線 AB

地の目



縫い代 1 cm

C I 線 番号の付

しつかりとしたボタンの付け方は

<http://dr-cos.com/kt-button.html>

こちらを参照してください



見返しと裾の処理は

<http://dr-cos.com/kt-mikaeshisuso.html>

こちらを参照してください



**DRCOS**

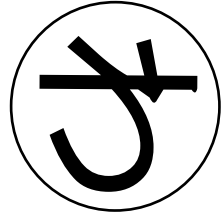
SITE <http://dr-cos.com>

MAIL [info@dr-cos.com](mailto:info@dr-cos.com)


Twitter [@drcos\\_com](https://twitter.com/@drcos_com)

facebook <https://www.facebook.com/drcoscom>

貼り合せ線 AC



㊦と【地の目】で何？と思われる方は  
<http://dr-cos.com/kt-symmetry.html>  
こちらを参照してください



MENS

ラウス  
鈴  
わで2枚  
接着芯わで1枚

**DRCOS**  
SITE <http://dr-cos.com>  
MAIL [info@dr-cos.com](mailto:info@dr-cos.com)  
Twitter <https://twitter.com/drcos.com>  
facebook <https://www.facebook.com/drcos.com>

縫い代1cm

身頃側

貼り合せ線 B I

貼り合せ線 B II

端処理の仕方は  
<http://dr-cos.com/>  
こちらを参照してください

貼り合せ線 BB

貼り合せ線 C II

印で仕付けをして下さい

切り仕付けの仕方は

<http://dr-cos.com/kt-shituke.html>

こちらを参照してください



地の目

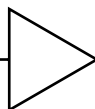
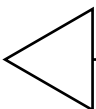
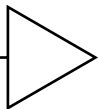
MEN'S

貼り合せ線 BC

貼り合せ線 C I


しっかりとしたボタンの付け方は

<http://dr-cos.com/kt-button.html>



貼り合せ線 AⅡ

# MEN'S



size

ブラウス  
後身頃  
わで1枚

貼り合せ線 AⅢ

貼り合せ線 CA

貼り合せ線 CA


後

貼り合せ線 B II

貼り合せ線 B III

貼り合せ線 CB



MEN'S  size

ブラウス  
前身頃  
2枚

貼り合せ線 CII

貼り合せ線 CIII

ボタン位置



ブラウス 見返し 2枚 接着芯 2枚

縫い代1cm

貼り合せ線 AⅢ



貼り合せ線 DA

縦141cm

貼り合せ線 AⅣ

2枚  
袖  
ラウス



こちらを参照してください

<http://dr-cos.com/kt-armhole.html>

袖の付け方は

貼り合せ線 DB

# DRCOS

SITE <http://drcos.com>  
MAIL [info@drcos.com](mailto:info@drcos.com)  
Twitter [@drcos\\_com](https://twitter.com/@drcos_com)  
facebook <https://www.facebook.com/drcoscom>

貼り合せ線 CⅢ

枠位置



端処理

枚

貼り合せ線 DC

貼り合せ線 CⅣ

SITE <http://dr-cos.com>  
MAIL [info@dr-cos.com](mailto:info@dr-cos.com)  
Twitter [@drcos\\_com](https://twitter.com/@drcos_com)  
facebook <https://www.facebook.com/drcoscom>

# DRCOS

興

地の目

貼り合せ線 BIV