

でいあこすのトップページへ
無料型紙ページへ
サンタワンピースのページへ

見返しのライン

貼り合せ線 A I

貼り合せ線 AA

貼り合せ線 AA

取付位置



ダーツ

ダーツは中心に向かって倒す

地の目




貼り合せ線 B I

㊦と【地の目】て何?と思われる方は

<http://dr-cos.com/kt-symmetry.html>

こちらを参照してください



貼り合せ線 AB

貼り合せ線 AB



サンタワンピース
前身頃
①で1枚



貼り合せ線 CI

D
SITE htt
MAIL int
Twitter
faceboo

縫い代1cm


貼り合せ線 AC

縫い代1cm

SITE <http://dr-cos.com>
MAIL info@dr-cos.com
Twitter https://twitter.com/drcos_com
facebook <https://www.facebook.com/drcoscom>

DRCOS

タフピース
後身頃2枚



<http://dr-cos.com/kt-shituke.html>
こちらを参照してください

印で仕付けをして下さい
切り仕付けの仕方は

貼り合せ線 BA

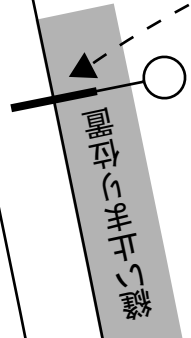
貼り合せ線 AI

貼り合せ線 A II



貼り合せ線 B I

貼り合せ線 BA



貼り合せ線

t2.html

終り位置

貼り合せ線 B II



貼り合せ線 CI



端処理の仕方は
<http://dr-cos.com/kt-hashisyori.html>
こちらを参照してください

DRCOS

SITE <http://dr-cos.com>
MAIL info@dr-cos.com
Twitter https://twitter.com/@drcos_com
facebook <https://www.facebook.com/drcoscom>

貼り合せ線

伸び止めテープの使い方

伸び止めテープの使い方は
<http://dr-cos.com/kt-nobidome.html>
こちらを参照してください



コンシールフアスナーの取付は
<http://dr-cos.com/kt-12boxpleatskirt2.html>
こちらを参照してください



見返しのコピー

貼り合せ線 CII

貼り合せ線 BC

サンタ
後身

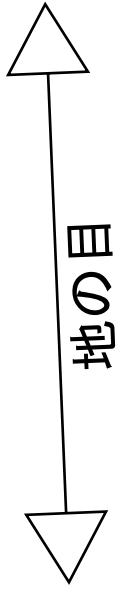
合せ線 A II

size

貼り合せ線 CA

貼り合せ線 A II

貼り合せ線 CA



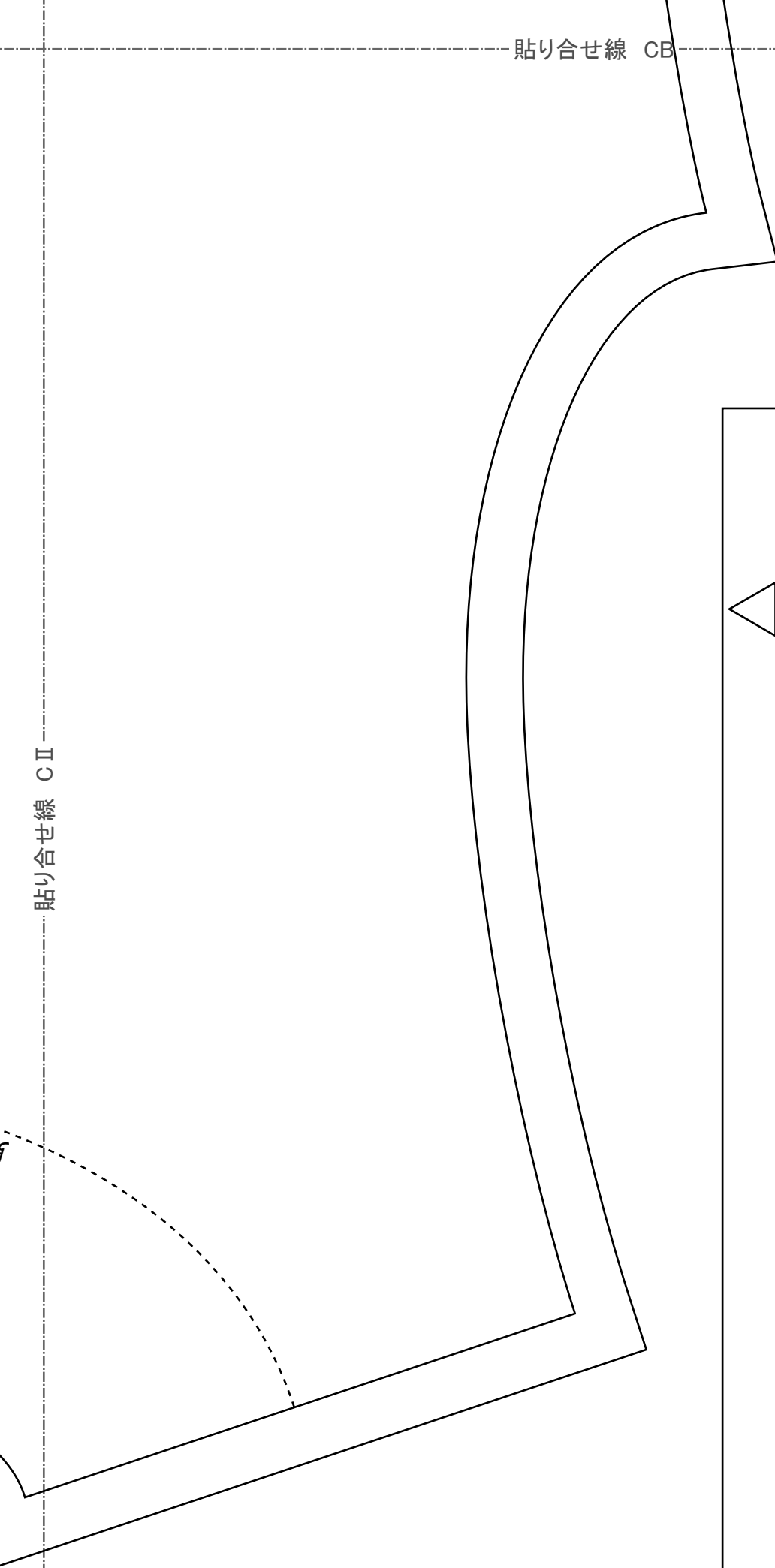
貼り合せ線 B II

貼り合せ線 B III

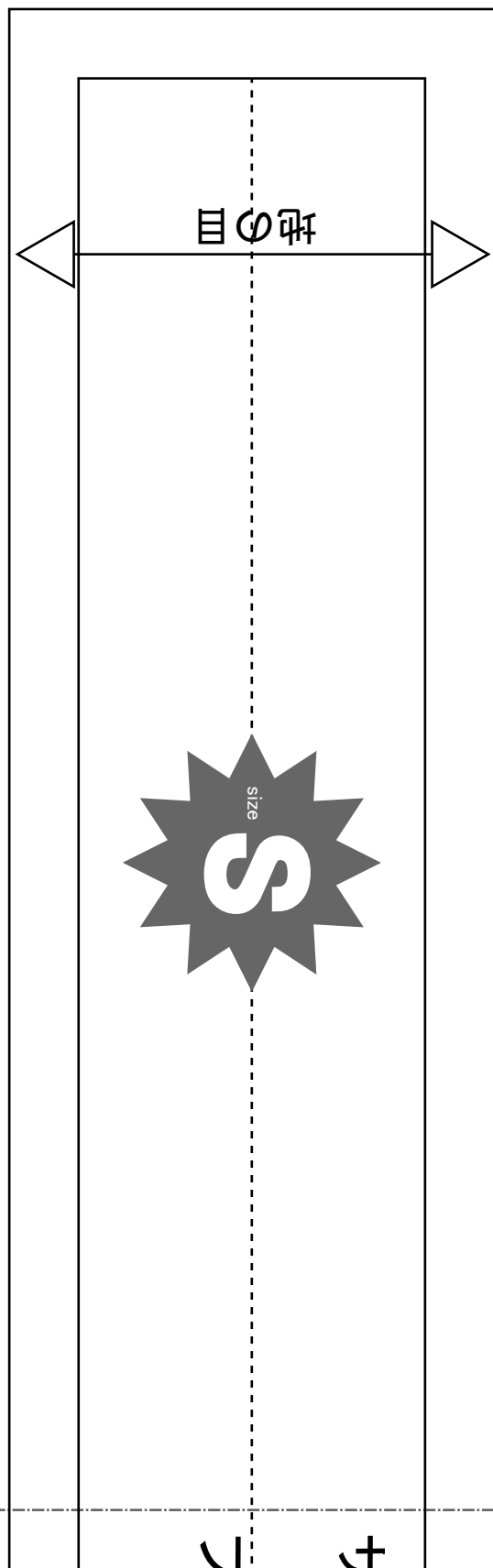
貼り合せ線 CB

貼り合せ線 CB

貼り合せ線 C II



貼り合せ線 CC



貼り合せ線 C III

目の巾

size

目
寸

サンタコンピース
カラー
ラードルボア1枚

縫い代1cm



幅1cm



地の目

貼り合せ線 AIV

ご了承ください

santaonepieceaddress-is.html

数値は

—ス)の作り方

貼り合せ線 DA

貼り合せ線 AIII

貼り合せ線 DA

貼り合せ線 BⅢ

前

ドレス
12枚



貼り合せ線

rcos.com
rcos.com
//twitter.com/@drcos.com
//www.facebook.com/drcoscom

RCOS

貼り合せ線 DB

縫い代10



地の目

貼り合せ線 AV



サント服 (サントラビース
無駄のない裁断方法
修正や加工の際の参考数値
<http://dr-cos.com/fp-santa>
こちらのページを参照して<>

貼り合せ線 EA

貼り合せ線 AV

貼り合せ線 EA

サウター
袖2枚



貼り合せ線

後

貼り合せ線 BV


SITE <http://dr-cos.com>
MAIL info@dr-cos.com
Twitter <https://twitter.com/dr-cos>
facebook <https://www.facebook.com/dr-cos>

DRC

貼り合せ線 EB

目録

目の印




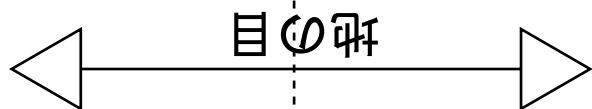
縫い代 1 cm

サンタロソピース
見返し前1枚
接着芯1枚

DRCOS
SITE <http://dr-cos.com>
MAIL info@dr-cos.com
Twitter [@drcos.com](https://twitter.com/@drcos.com)
facebook <https://www.facebook.com/drcoscom>

貼り合せ線 AV

貼り合せ線 AVI



貼り合せ線 FA

貼り合せ線 FA

サンタクンピース
前身頃裾
パードルボア1枚

貼り合せ線 BVI

貼り合せ線 FB



縫い代1cm

貼り合せ線 BV

貼り合せ線 FB

貼り合せ線 CV

貼り合せ線 CVI

目の開



サンタコンピース
袖裾
フードルボア2枚

縫い代1cm

SITE <http://dr-cos.com>
MAIL info@dr-cos.com
Twitter <https://twitter.com/dr-cos>
facebook <https://www.facebook.com/dr-cos>

DRCC

貼り合せ線 FC

貼り合せ線 DV


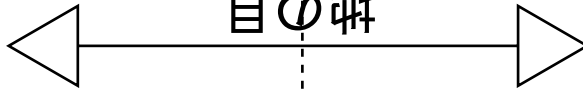
縫い代 1 cm

貼り合せ線 FC

dracos.com
cos.com
/twitter.com/@dracos.com
://www.facebook.com/dracoscom

dracos

目の開



貼り合せ線 FD

貼り合せ線 DVI

貼り合せ線 FD

サンタワンピース
後身頃裾
プードルボア2枚



貼り合せ線 EV

貼り合せ線 EVI



貼り合せ線 FE