

でいあこすのトップページへ
無料型紙ページへ
サンタワンピースのページへ

見返しのライン

貼り合せ線 AI

貼り合せ線 AA

貼り合せ線 AA

取付位置



ダーツ

ダーツは中心に向かって倒す

地の目



貼り合せ線 BI

①と【地の目】て何?と思われる方は

<http://dr-cos.com/kt-symmetry.html>

こちらを参照してください




貼り合せ線 AB

こちらを参照してください



貼合せ線 AB



サンタワンピース
前身頃
①で1枚


貼合せ線 C I

貼合せ線 AC

貼り合せ線 AC

縫い代1cm

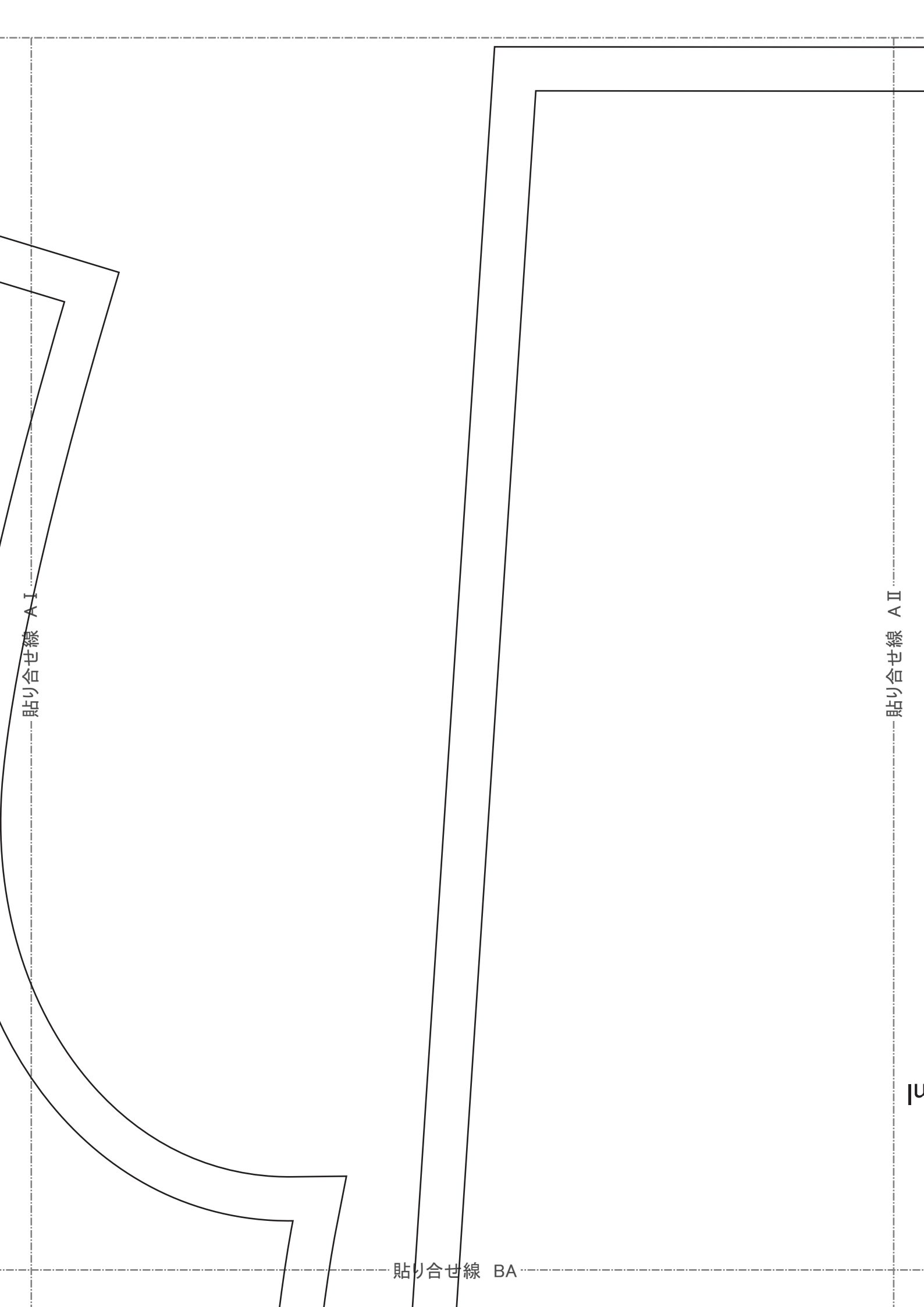
地の目



貼り合せ線 DI

縫い

貼り合せ線 AD



貼り合せ線 A I

貼り合せ線 A II

貼り合せ線 BA

貼り合せ線 BA

真

貼り合せ線 BI

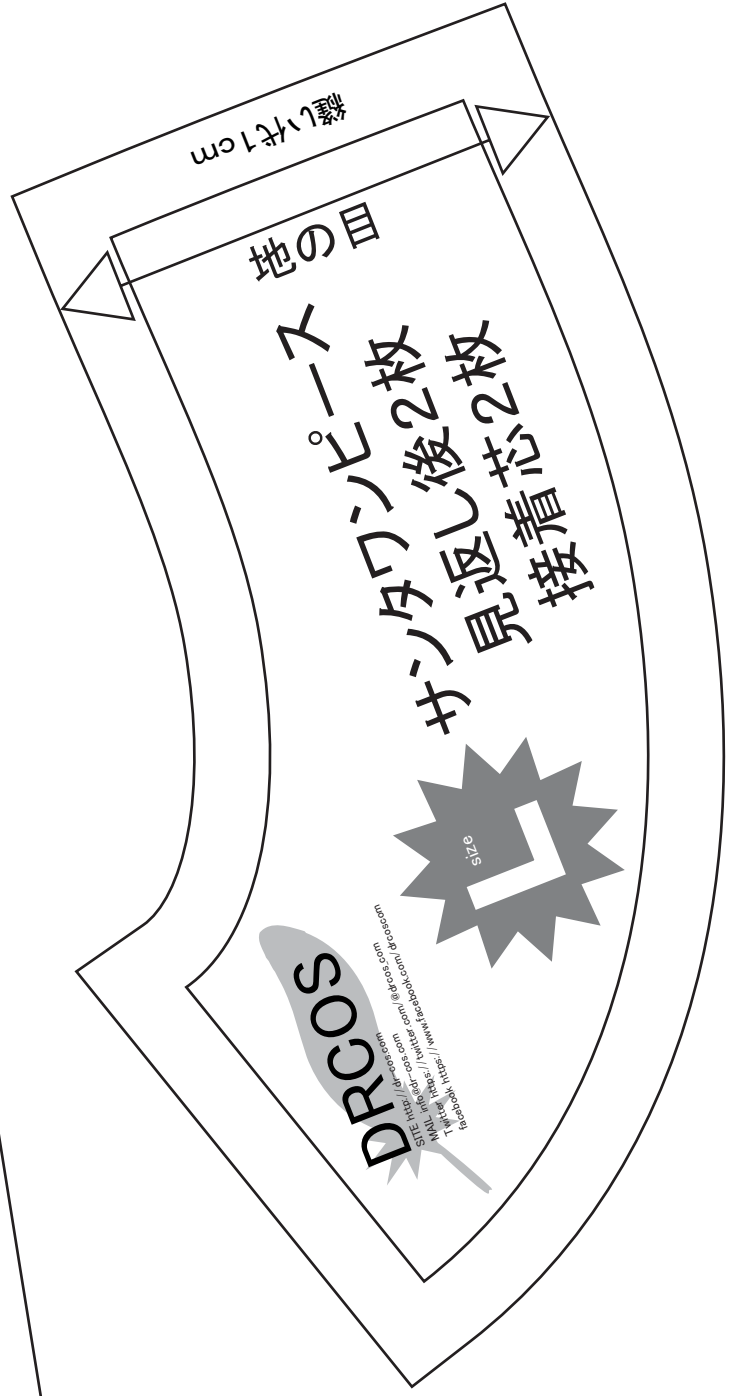
貼り合せ線 BII

貼り合せ線 BB



端処理の仕方は
<http://dr-cos.com/kt-hashisyori.html>

こちらを参照してください



貼り合せ線 BC

DRCOS

SITE <http://dr-cos.com>

MAIL info@dr-cos.com

Twitter https://twitter.com/@drcos_com

facebook <https://www.facebook.com/drcoscom>

サンタワンピース
後身頃裾
プードルボア2枚

DRCOS

SITE <http://dr-cos.com>

MAIL info@dr-cos.com

Twitter https://twitter.com/@drcos_com

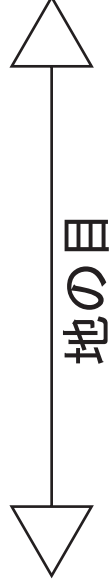
facebook <https://www.facebook.com/drcoscom>

貼り合せ線 D I

貼り合せ線 D II

縫い代1cm

貼り合せ線 BD



地の目



こちらのページを参照してください
<http://dr-cos.com/fp-santaonepieceaddress-ll.html>
修正や加工の際の参考数値は

無駄のない裁断方法
サント服 (サントワンピース) の作り方

サントピアス
袖2枚




SITE <http://dr-cos.com>
MAIL info@dr-cos.com
Twitter [@drcos_com](https://twitter.com/drcos_com)
facebook <https://www.facebook.com/drcoscom>

DRCOS



貼り合せ線 CB

貼り合せ線 C II




サンタ
カ
プレート


貼り合せ線 CC

縫い代 1cm

サンタワンピース
見返し前1枚
接着芯1枚



貼り合せ線 C III



貼り合せ線 CC

タフワンピース
カラー
ードルボア1枚

縫い代1cm

貼り合せ線 D II



貼り合せ線 D III

地の目

貼り合せ線 CD

貼り合せ線 AⅢ

貼り合せ線 AⅣ

貼り合せ線 DA

貼り合せ線 DA

貼り合せ線 BⅢ

後

貼り合せ線 BⅣ

地の目



地の目

貼り合せ線 DB

目の研

貼り合せ線 DB

貼り合せ線 CⅢ

貼り合せ線 CⅣ

サンタワ
後身


貼り合せ線 DC

貼り合せ線 DC

縫い代

貼り合せ線 D III

貼り合せ線 D IV



貼り合せ線 DD

貼り合せ線 AIV

貼り合せ線 AV

見返しのライン

伸び止めテープの使い方は
<http://dr-cos.com/kt-nobidome.html>
こちらを参照してください



ファスナーを付ける前に伸び止めテープを
コンシールファスナーの取付は
<http://dr-cos.com/kt-12boxpleatskirt>
こちらを参照してください



貼り合せ線 E

貼り合せ線 E



pleatskirt2.html

プリープを先に貼る

貼り合せ線 BIV

ダーツ

ダーツは中心に向かって倒す

縫い止まり位置

貼り合せ線 EB

貼り合せ線 BV

貼り合せ線 EB

印で仕付けをして下さい


切り仕付けの仕方は

<http://dr-cos.com/kt-shituke.html>

こちらを参照してください



貼り合せ線 CIV



タワンピース
後身頃2枚

貼り合せ線 CV

貼り合せ線 EC

貼り合せ線 EC

DRCOS

SITE <http://dr-cos.com>

MAIL info@dr-cos.com

Twitter https://twitter.com/@drcos_com

facebook <https://www.facebook.com/drcoscom>

縫い代1cm

サンタワンピース
前身頃裾
プードルボア1枚

貼り合せ線 DV

貼り合せ線 DV

縫い代1cm

貼り合せ線 ED

縫い代1cm



サンタロンビー
袖裾
プードルボア2



ピース
ピア2枚

貼り合せ線 FC

DRCOS

SITE <http://dr-cos.com>
MAIL info@dr-cos.com
Twitter [@drcos.com](https://twitter.com/@drcos.com)
facebook <https://www.facebook.com/drcoscom>

貼り合せ線 DV

貼り合せ線 DVI

DRCOS

SITE <http://dr-cos.com>
MAIL info@dr-cos.com
Twitter [@drcos.com](https://twitter.com/@drcos.com)
facebook <https://www.facebook.com/drcoscom>

貼り合せ線 FD