


縫い代 1 cm

SITE <http://dr-cos.com>
MAIL info@dr-cos.com
Twitter [@drCOS_com](https://twitter.com/@drCOS_com)
facebook <https://www.facebook.com/drcoscom>

DRCOS



端処理の仕方は
<http://dr-cos.com/kt-hashisyori.html>
こちらを参照してください

でいあこすのトップページへ
無料型紙ページへ
サンタワンピースのページへ

ハトクトーぬま士のぬぼりせうさしーん

伸び止めテープの使い方は
<http://dr-cos.com/kt-nobidome.html>
こちらを参照してください



コンシールファ
<http://dr-cos.c>
こちらを参照して

のま

貼り合せ線 AA

貼り合せ線 AI

見返しのライン

貼り合せ線 AA

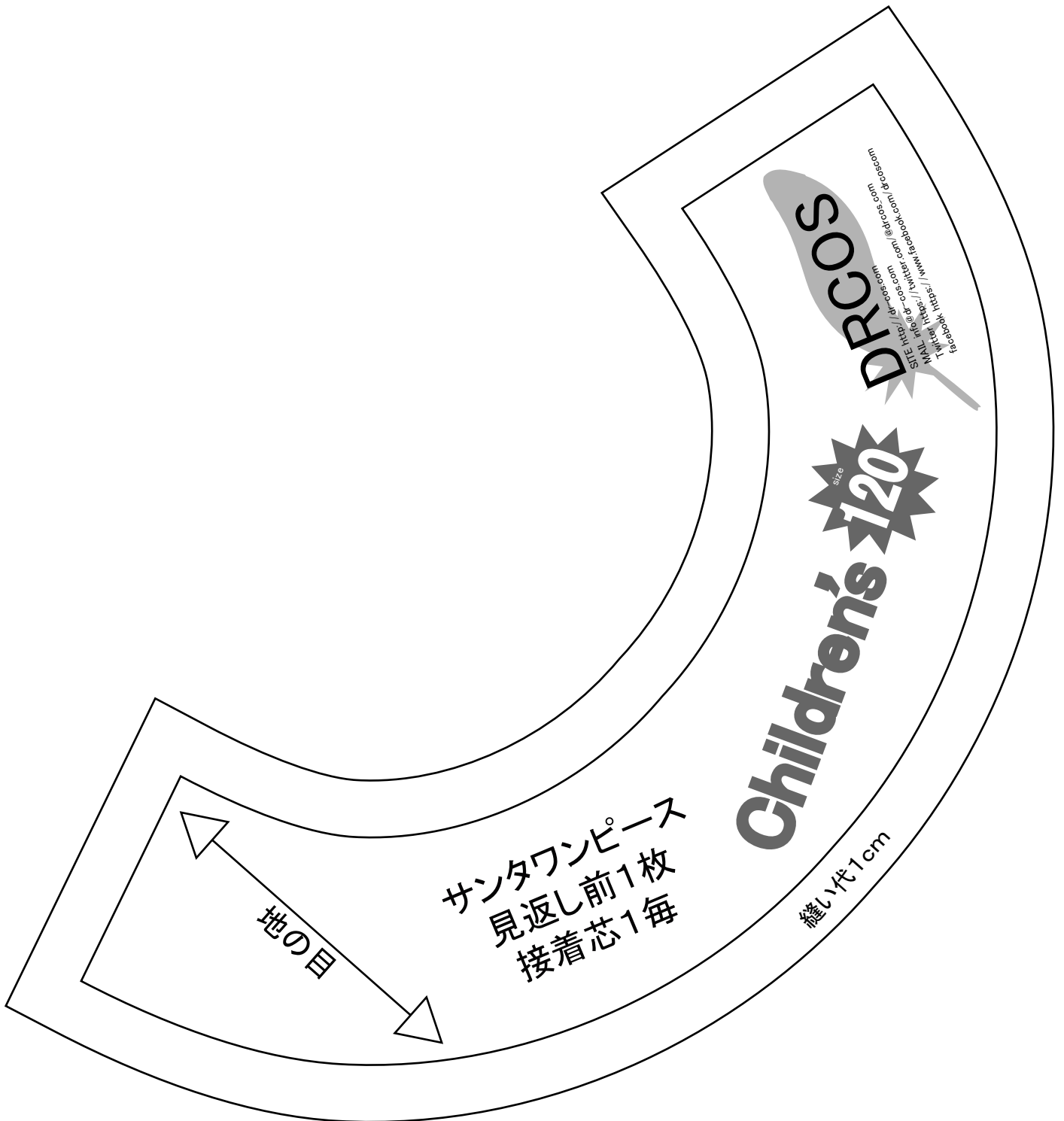
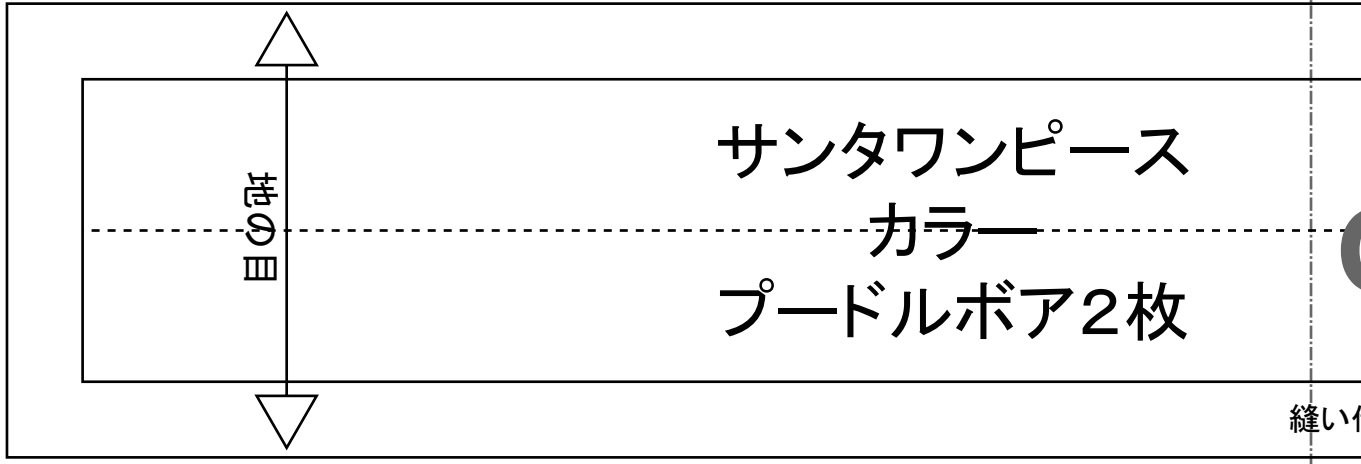
貼り合せ線 BI

サンタワンヒ
前身頃衿
プードルボア

地の目

貼り合せ線 AB

貼り合せ線 AB

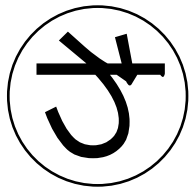


貼り合せ線 AC

貼り合せ線 CI

貼り合せ線 A I

貼り合せ線 A II



①と【地の目】で何？と思われる方は
<http://dr-cos.com/kt-symmetry.html>
こちらを参照してください




ボタンの取り付け

ボタンの取り付けは
dr-cos.com/kt-12boxpleatskirt2.html
参照してください



貼り合せ線 BA



プリーツ
スカート

貼り合せ線 BA

Children's

サンタワンピース
後身頃2枚

貼り合せ線 BI

貼り合せ線 BII

サンタワンピース
後身頃裾
ボア1枚

Children's ^{size} 120

縫い代1cm

貼り合せ線 BB

DR

SITE <http://dr-cos.com>
MAIL info@dr-cos.com
Twitter <https://twitter.com/dr-cos>
facebook <https://www.facebook.com/dr-cos>

Children's ^{size} 120

DRCOS

SITE <http://dr-cos.com>

MAIL info@drcos.com

Twitter https://twitter.com/@drcos_com

facebook <https://www.facebook.com/drcoscom>

縫い代1cm

貼り合せ線 CI

貼り合せ線 CII



貼り合せ線 AII

貼り合せ線 AIII

見返しのライン

取付位置

Children's **120**
size

サンタラジピース
 前身頃
 わで1枚

縫い止まり位置

印で仕付けをして下さい

切り仕付けの仕方は

<http://dr-cos.com/kt-shituke.html>

こちらを参照してください



貼り合せ線 CA

貼り合せ線 CA

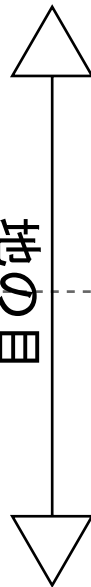


貼り合せ線 B II

貼り合せ線 B III

サンタワンピース
後身頃裾
プードルボア2枚

地の目



RCOS

[tp://dr-cos.com](http://dr-cos.com)
fo@dr-cos.com
https://twitter.com/@drcos_com
[k https://www.facebook.com/drcoscom](https://www.facebook.com/drcoscom)

貼り合せ線 CB

縫い

貼り合せ線 AⅢ

120



1cm 貼り合せ線 DA

真

-c120.html

貼り合せ線 AⅣ

縫い代1cm 貼り合せ線 DA

真

貼り合せ線 B III

貼り合せ線 B IV

1枚
2枚

Children's ^{size} 120

DRCOS

SITE <http://dr-cos.com>
MAIL info@dr-cos.com
Twitter https://twitter.com/@drcos_com
facebook <https://www.facebook.com/drcoscom>

地の目

縫い代1cm

貼り合せ線 DB

袖2枚

サントピア (サントピア) の作り方
 無駄のない裁断方法
 修正や加工の際の参考数値は
<http://dr-cos.com/fp-santaonepiecedress-c12>
 こちらのページを参照してください



縫い代1cm

貼合せ線 EA

後



SITE <http://dr-cos.com>
MAIL info@dr-cos.com
Twitter [@drcos.com](https://twitter.com/@drcos.com)
facebook <https://www.facebook.com/drcoscom>

DRCOS

貼合せ線 BIV

サンタワンピース
袖裾
プードルボア2枚



DRCOS

SITE <http://dr-cos.com>
MAIL info@dr-cos.com
Twitter <https://twitter.com/@drcos.com>
facebook <https://www.facebook.com/drcoscom>

縫い代1cm

貼合せ線 EB