

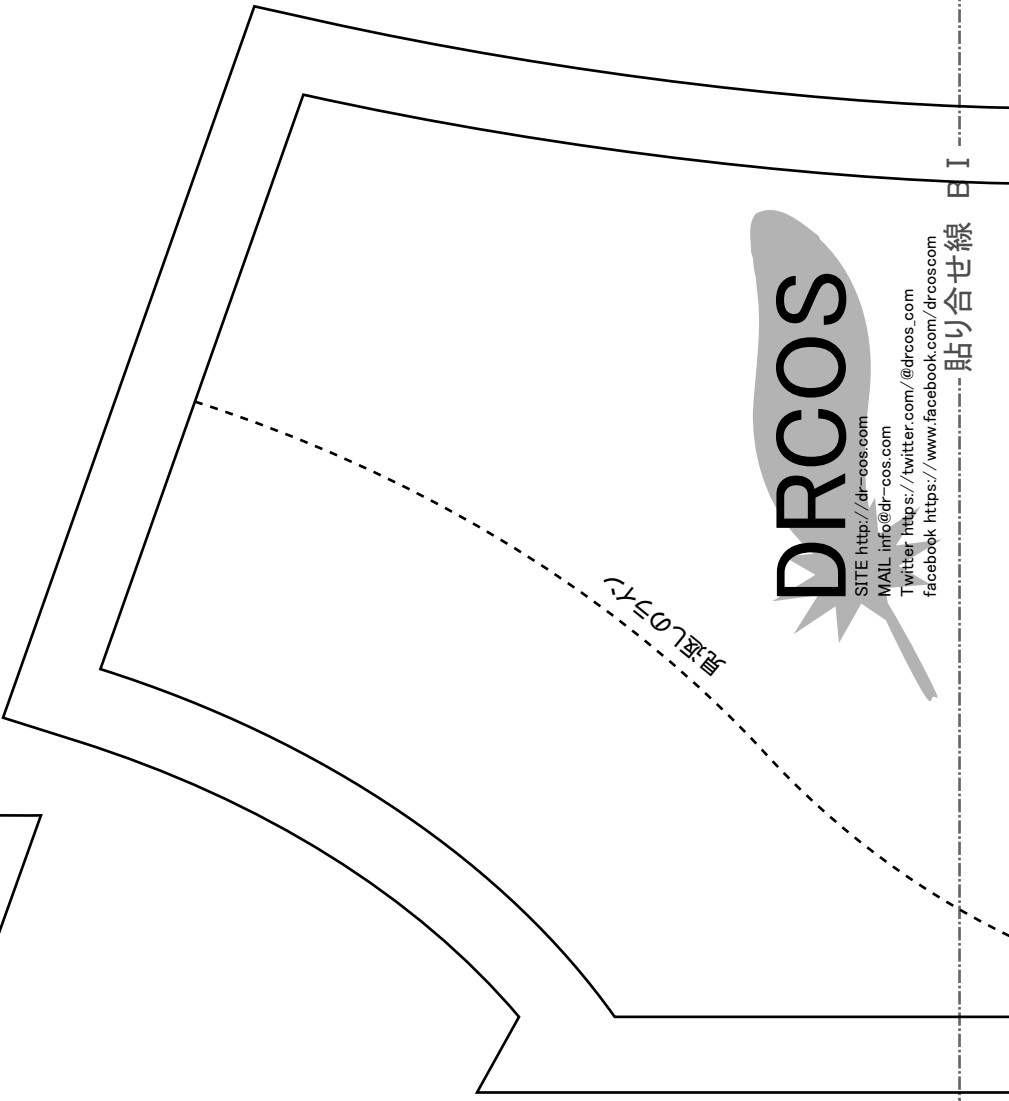

縫い代1cm



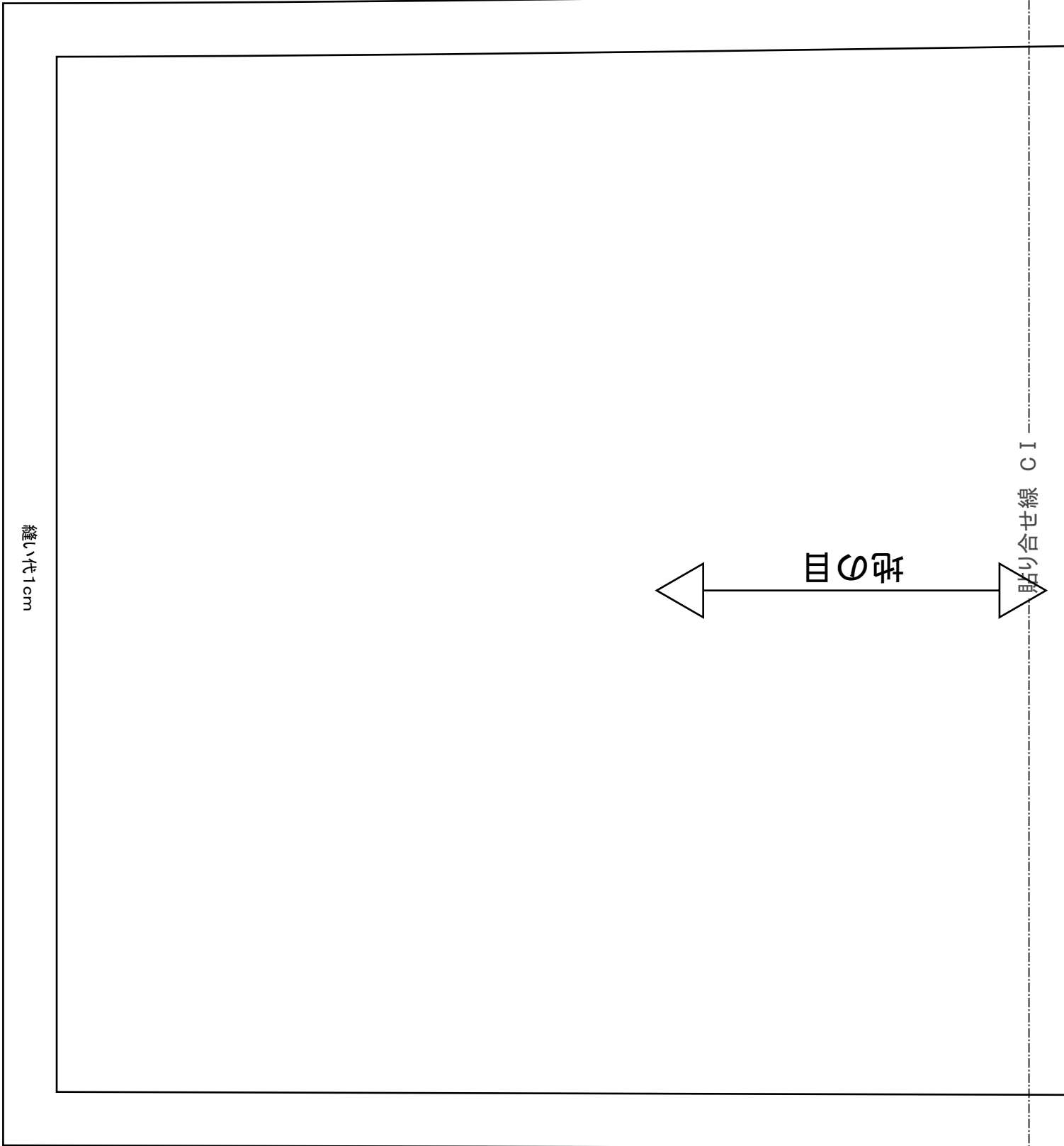
貼り合せ線 AI

でいあこすのトップページへ  
無料型紙ページへ  
サンタクロースの型紙&作り方ページへ

貼り合せ線 AA



貼り合せ線 AB



縫い代1cm

目の目

貼り合せ線 CI

貼り合せ線 AC

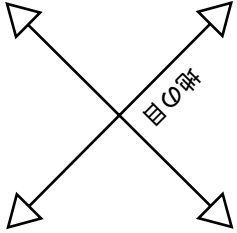


サンタクロース  
カード  
1枚  
わ  
サンタクロース  
カード  
1枚  
わ  
サンタクロース  
カード  
1枚  
わ  
サンタクロース  
カード  
1枚  
わ

Children's

120  
SIZE

縫い代 1cm



身頃側

白米生地

**DRCOS**  
SITE <http://drcos.jp>  
MAIL [info@drcos.com](mailto:info@drcos.com)  
Twitter <https://twitter.com/drcos>  
Facebook <https://www.facebook.com/drcos.com>

**DRCOS**

SITE <http://drcos.jp>  
MAIL [info@drcos.com](mailto:info@drcos.com)  
Twitter <https://twitter.com/drcos>

見返しのライン

貼り合せ線 A II  
サンタクロース

パンツ

後身頃 2枚

貼り合せ線 BA

貼り合せ線 A I

地の目



貼り合せ線 BA

貼り合せ線 BI

twitter [https://twitter.com/@groos\\_com](https://twitter.com/@groos_com)  
facebook <https://www.facebook.com/drcoscom>

size  
**Children's 120**

サンタクロース  
前身頃(左前) 1枚

貼り合せ線 BII

貼り合せ線 BB

貼り合せ線 BB

貼り合せ線 CI

貼り合せ線 CII

貼り合せ線 BC

貼り合せ線 BC

DRCOS

SITE <http://gr-cos.jp/>

MAIL [info@dr-cos.com](mailto:info@dr-cos.com)

Twitter [@drCOS.com](https://twitter.com/@drCOS.com)

facebook <https://www.facebook.com/drCOS.com>

見返しのライン

size  
**Children's 120**

サンタクロース  
後身頃<sup>㊦</sup>で 1枚

貼り合せ線 BD

貼り合せ線 D II



# Children's

# SIZE 120

貼り合せ線 CA

貼り合せ線 B II



地の目

縫い代 1cm

貼り合せ線 B III

貼り合せ線 CB

**DRCOS**  
 SITE <http://dr-cos.com>  
 MAIL [info@dr-cos.com](mailto:info@dr-cos.com)  
 T [twitter.com/dr-cos.com](https://twitter.com/dr-cos.com)  
 facebook <https://www.facebook.com/dr-cos.com>

**Children's**  
 Size **120**

サンタクロース  
 パンツ  
 前身頃 2枚



サント服（サントクロース）の作り方  
無駄のでない裁断方法

修正や加工の際の参考数値は

<http://dr-cos.com/fp-santa-c120.html>

こちらのページを参照してください



貼り合せ線 AⅢ

**DRGOS**  
SITE <http://dr-cos.com>  
MAIL [info@dr-cos.com](mailto:info@dr-cos.com)  
Twitter [@dr-cos.com](https://twitter.com/@dr-cos.com)  
facebook <https://www.facebook.com/drcos.com>

**DRGOS**

3cm折り込みライン

1cm折り込みライン

貼り合せ線 DA

貼り合せ線 AⅢ

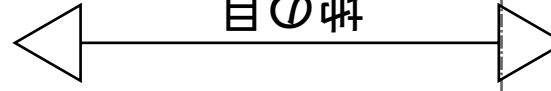
**DRGOS**  
SITE <http://dr-cos.com>  
MAIL [info@dr-cos.com](mailto:info@dr-cos.com)  
Twitter [@dr-cos.com](https://twitter.com/@dr-cos.com)  
facebook <https://www.facebook.com/drcos.com>

**DRGOS**

貼り合せ線 DA

縫い代 1cm

目の紙



貼り合せ線 BⅢ

貼り合せ線 BⅣ

マシンナー取付位置 (挿し方)

貼り合せ線 DB

貼り合せ線 CⅢ



片側の膝部分にゴムを通す部分を縫わずに開けておく→

3cm折り込みライン

1cm折り込みライン

地の目

中央線

カラーつけ止まり位置



貼り合せ線 CⅣ

貼り合せ線 DC

120

# Children's

サンタクロース  
前身頃前立て(左前)1枚

貼り合せ線 D III

縫い代1cm

白ボア生地

身頃縫い止まり位置



**DRCOS**  
SITE <http://dr-cos.com>  
MAIL [info@dr-cos.com](mailto:info@dr-cos.com)  
Twitter <https://twitter.com/dracos.com>  
facebook <https://www.facebook.com/dracos.com>

縫い代1cm

貼り合せ線 D IV

貼り合せ線 DD



# DRICOS

SITE <http://dr-cos.com>  
MAIL [info@dr-cos.com](mailto:info@dr-cos.com)  
Twitter <https://twitter.com/dr-cos>  
Facebook <https://www.facebook.com/dricos.com>

貼り合せ線



スナップボタン取付位置

(※取り付けは左前側の見返しのみ)

マジックテープ取付位置

※この面が見返しの表側  
(裏返して内側になる面)

裏側に接着芯を貼り  
そのあとマジックテープ  
(柔らかい方)を縫い止める

size  
**120**

# Children's

縫い代1cm

貼り合せ線 AV

貼り合せ線 EA

貼り合せ線 EA

貼り合せ線 BV

貼り合せ線 BIV

Children's **120**  
size

サンタクロース  
前身頃(右前) 1枚

ミシンテープ取付位置(横り方)

中央線

貼り合せ線 EB



貼り合せ線 EB

縫い代1cm



地の目

貼り合せ線 CV

貼り合せ線 CIV

ハタクロス  
袖 2枚

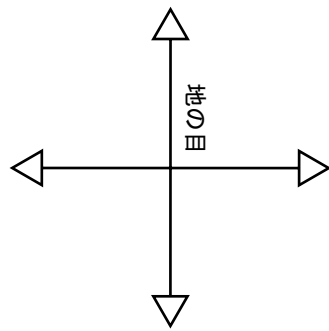


貼り合せ線 EC

貼り合せ線 EC

貼り合せ線 DV

貼り合せ線 DV



サンタクロース  
パンツ  
裾飾り 2枚

貼り合せ線 ED

貼り合せ線 ED

Children's  
size  
120

中央折線

縫い代 1 cm

白ボア生地



貼り合せ線 EIV

貼り合せ線 EV

貼り合せ線 EE

Children's

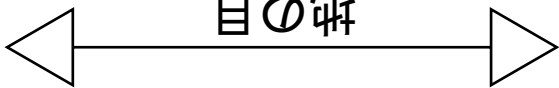
サンタクロース  
左前用見返し1枚  
接着芯1枚

モニター取付位置



地の目

貼り合せ線 AV



地の目

サンタクロース  
右前用見返し1枚  
接着芯1枚

Children's



貼り合せ線 AV

貼り合せ線 FA

貼り合せ線 FA

貼り合せ線 BV



自遊シヨクヤ

スタンプボタン取付位置



カラーけ止まり位置

貼り合せ線 FB

貼り合せ線 BV

貼り合せ線 FB

縫い代 1cm



地の目

貼り合せ線 CV

サウダク  
2 袖

Children

貼り合せ線 FC

貼り合せ線 CVI



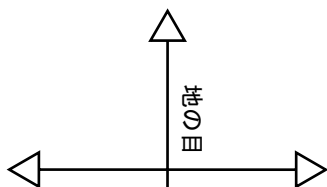
貼り合せ線 FC

SITE <http://dr-cos.com>  
MAIL [info@dr-cos.com](mailto:info@dr-cos.com)  
Twitter <https://twitter.com/dr-cos.com>  
facebook <https://www.facebook.com/drcoscom>

**DRCOS**

貼り合せ線 DV

貼り合せ線 DVI



貼り合せ線 FD

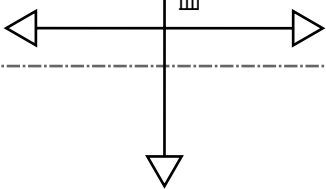


# Children's <sup>size</sup> 120

サントクローズ  
前身頃裾飾り(右前) 1枚

中央折線

貼り合せ線 FD

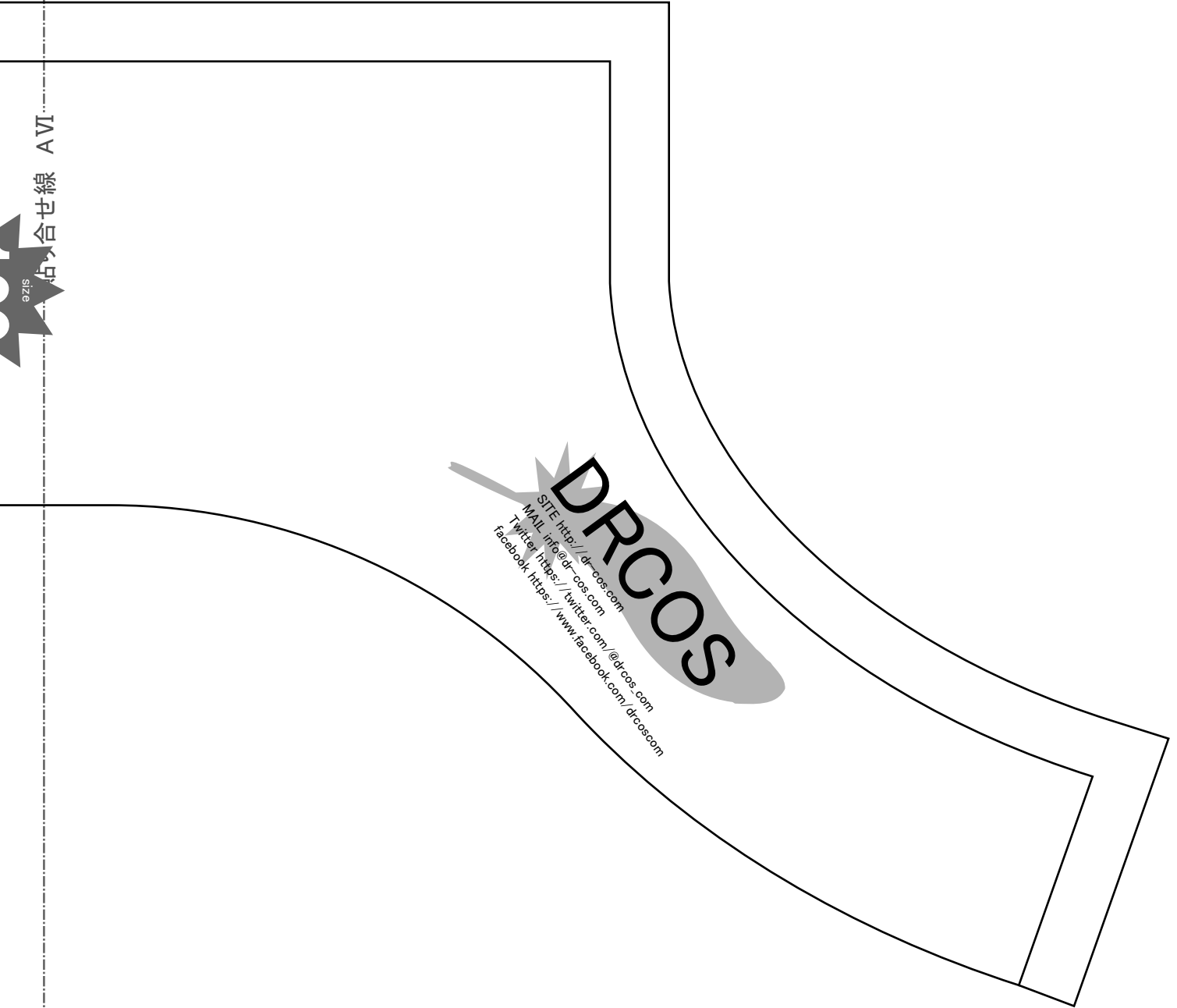
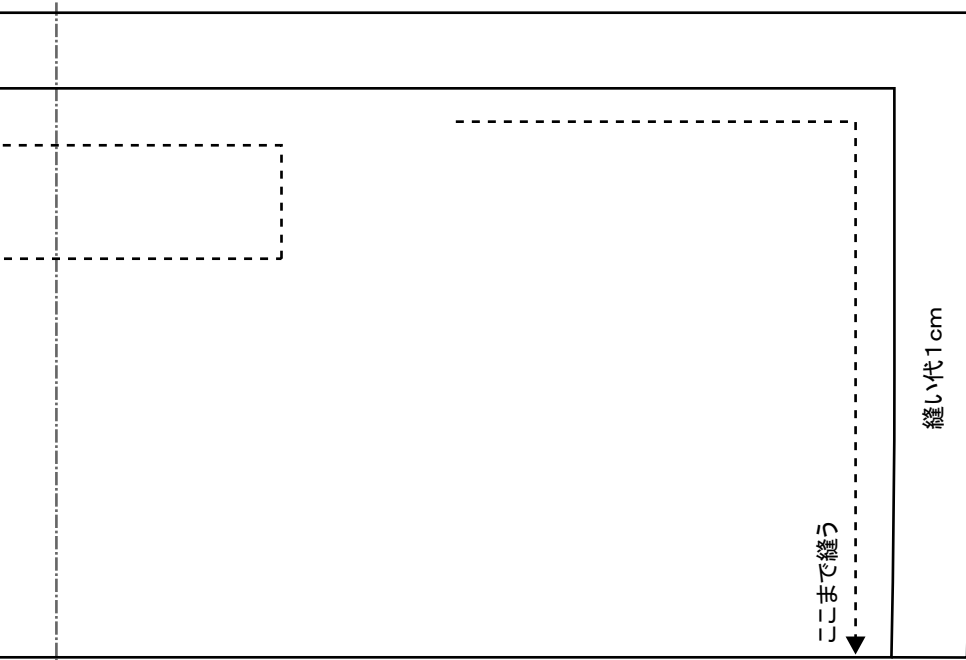


縫い代 1 cm

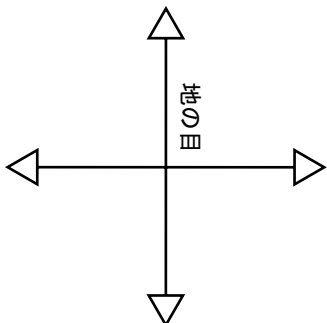
# 自來ア生地



SITE <http://dr-cos.com>  
MAIL [info@dr-cos.com](mailto:info@dr-cos.com)  
TWITTER <https://twitter.com/@drcos.com>  
FACEBOOK <https://www.facebook.com/drcos.com>



貼り合せ線 GA



サンタクロース  
後身頃裾飾り 1枚

Childrer

中央折線

縫い代1cm

貼り合せ線 GB

貼り合せ線 BVI

貼り合せ線 BVII



ren's  
 size  
**120**

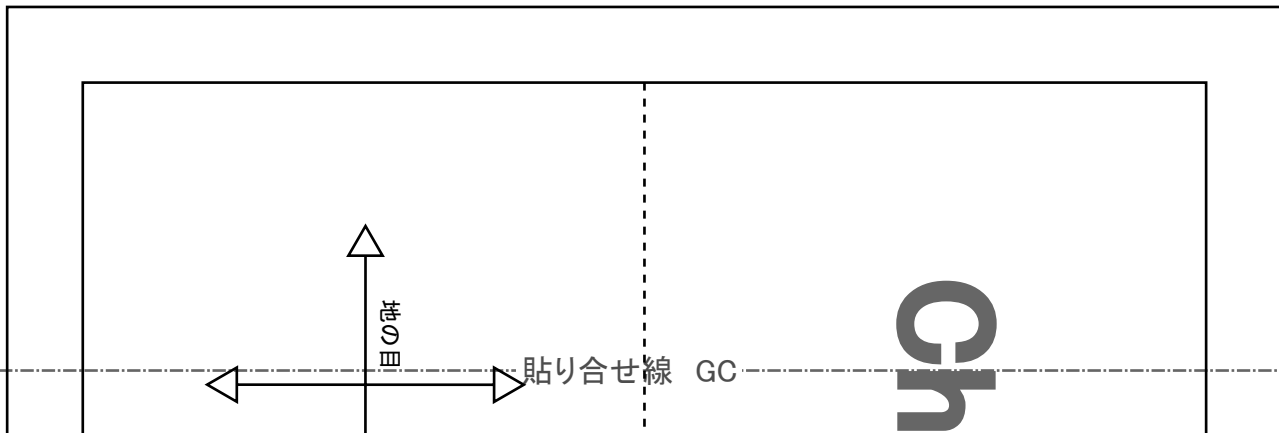
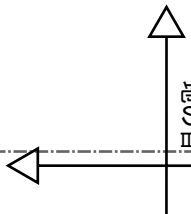
貼り合せ線 GB

白ボア生地

On

貼り合せ線 GC

目の罫



Children's **120**  
size

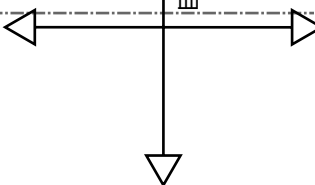
サンタクロース  
袖カフス 2枚



中央折線

貼り合せ線 GC

目の



縫い代 1cm

白ボア生地

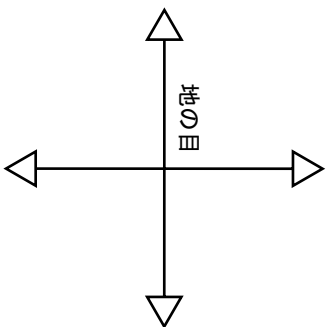
貼り合せ線 GD

Children's <sup>size</sup> 120

**DRCOS**  
SITE <http://dr-cos.com>  
MAIL [info@dr-cos.com](mailto:info@dr-cos.com)  
Twitter [@drcos.com](https://twitter.com/@drcos.com)  
facebook <https://www.facebook.com/drcoscom>

サンタクロース  
前身頃裾飾り(左前) 1枚

中央折線



白ボア生地

縫い代1cm