

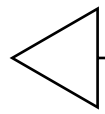
㊦と【地の目】で何?と思われる方は

<http://dr-cos.com/kt-symmetry.html>

こちらを参照してください

貼り合せ線 A I

地の目



でいあこすのトップページへ
無料型紙ページへ
セラーカラーブラウザのページへ

裾は端処理して1cm折り返す

貼り合せ線 AA

貼り合せ線 AA

貼り合せ線 B I

製作工程、必要生地m数、加工の際の参考数値は

<http://dr-cos.com/fp-sailorcollarblouse-mm.html>

こちらのページを参照してください



裾は端処理して1cm折り返す

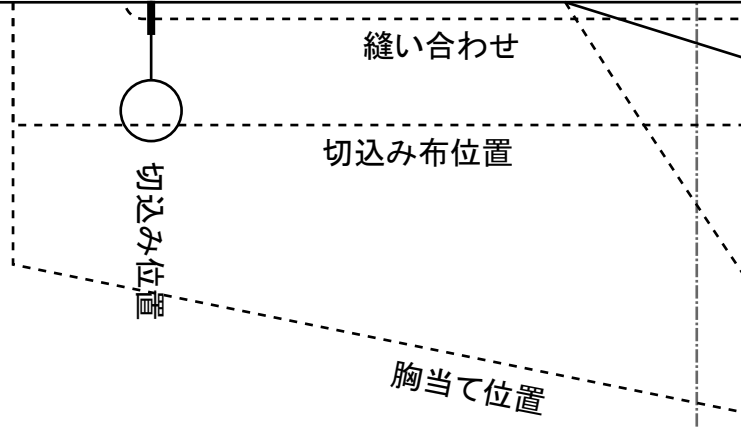
貼り合せ線 AB

MEN'S
size

セーラーカラーブラウス


前身頃

わで1枚



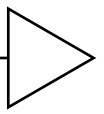
端処理の仕方は
<http://dr-cos.com/kt-hashisyori.html>
こちらを参照してください

縫い代1cm



わと【地の目】で何?と思われる方は

<http://dr-cos.com/kt-symmetry.html>



貼り合せ線 A I

貼り合せ線 BA

縫い代1cm




MEN'S 

セーラーカラーブラウス

後身頃

①わで1枚





スナップボタンのつけ方は

<http://dr-cos.com/kt-snap.html>

こちらを参照してください



ボタン位置

衿位置

MEN'S M
SIZE

貼り合せ線 CA

貼り合せ線 B II

貼り合せ線 B III

印で仕付けをして下さい

切り仕付けの仕方は

<http://dr-cos.com/kt-shituke.html>

こちらを参照してください



DRCOS

SITE <http://dr-cos.com>

MAIL info@dr-cos.com

Twitter [@drcos.com](https://twitter.com/@drcos.com)

facebook <https://www.facebook.com/drcoscom>

貼り合せ線 CB

セーラーカラーブラウス 切込み布 1枚

DRCOS

SITE <http://drcos.com>
MAIL info@drcos.com
Twitter <https://twitter.com/drcos.com>
facebook <https://www.facebook.com/drcoscom>

縫い合わせ

MEN'S M

A III

貼合せ線
DRCOS
SITE <http://drcos.com>
MAIL info@drcos.com
Twitter <https://twitter.com/drcos.com>
facebook <https://www.facebook.com/drcoscom>

A IV

貼合せ線

SITE <http://drcos.com>
MAIL info@drcos.com
Twitter <https://twitter.com/drcos.com>
facebook <https://www.facebook.com/drcoscom>

DRCOS

貼合せ線 DA

貼り合せ線 DA

セーラーカラーブラウス

貼り合せ線 BⅢ

貼り合せ線 BⅣ

ダーツは中心に回らぬように倒す

ダーツ

ダーツの縫い方は
<http://dr-cos.com/kt-darts.html>
を参照してください



前

目の研

貼り合せ線 DB

貼り合せ線 AIV

SI
M
TW
fa

MEN'S **M**
size

セーラーカラーブラウス

衿

①で2枚

貼り合せ線 AV

貼り合せ線 EA

貼り合せ線 EA

アイロンで倒すライン

MEN

ウス 衿ライン (わ) で1枚

縫い代1cm

袖の付け方は

<http://dr-cos.com/kt-armhole.html>

こちらを参照してください



MEN'S size M

セーラーカラー
ブラウス
袖
2枚

袖にカフスをつける際はこちらを参考にしてください
<http://dr-cos.com/kt-cuffs.html>

この型紙ではカフスは無しで、裾は端処理して1cm折り返して叩くだけです

貼り合せ線 EB

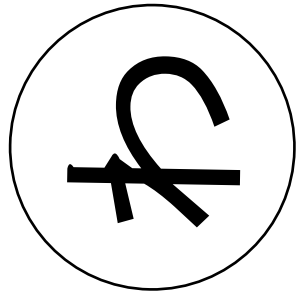
貼り合せ線 BV

貼り合せ線 BV

目の寸法

D
SITE ht
MAIL ir
Twitter
facebo

貼り合せ線 AV



地の目

衿ライン位置

縫い代1cm

切込み

アイロンで倒すライン

DRCOS

SITE <http://drcos.com>

MAIL info@drcos.com

Twitter <https://twitter.com/drcos.com/>

Facebook <https://www.facebook.com/drcos.com>



縫い代1cm

貼り合せ線 AVI

地の目

貼り合せ線 FA

WOMEN'S size M

MEN'S ^{size} M

貼り合せ線 FA

縫い代1cm



ボタン位置

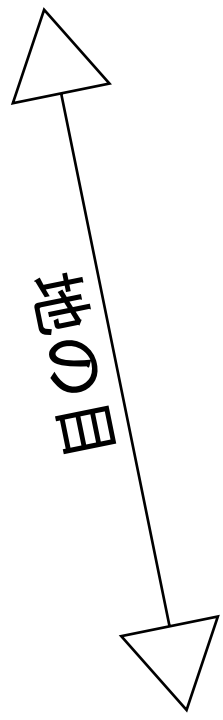
DRCOS

SITE <http://dr-cos.com>
MAIL info@dr-cos.com
Twitter <https://twitter.com/@drcos.com>
facebook <https://www.facebook.com/drcoscom>



MEN'S ^{size} M

セーラーカラー
ブラウス
胸当て
2枚



着の目

後

DRCOS

SITE <http://dr-cos.com>
MAIL info@dr-cos.com
Twitter <https://twitter.com/@drcos.com>
facebook <https://www.facebook.com/drcoscom>

貼り合せ線 BV

貼り合せ線 BV

貼り合せ線 FB