

縫い代1cm



地の目

2枚
前身頃
クルリブラウス



children's

ボタンホールの作り方は
<http://dr-cos.com/kt-buttonhole.html>
こちらを参照してください

しかりとしたボタンの付け方は
<http://dr-cos.com/kt-button.html>
こちらを参照してください



貼り合せ線 AA

折線リ前側

折線リ前側

リリ挟み込み位置



ポタシ&ポタンホール位置



印で仕付けをして下さい
切り仕付けの仕方は
<http://dr-cos.com/kt-shituke.html>
こちらを参照してください

SITE <http://dr-cos.com>
MAIL info@dr-cos.com
Twitter [@drcos_com](https://twitter.com/@drcos_com)
facebook <https://www.facebook.com/drcoscom>

DRCOS

貼り合せ線 BI

貼り合せ線 AB

フリルブラウス
貼合せ線 C I

袖
2枚

地の目



貼合せ線 AB

カフスバンド位置

縫い代 1cm

貼合せ線 AC

貼り合せ線 A I

貼り合せ線 A II

DRCOS

SITE <http://dr-cos.com>

MAIL info@dr-cos.com

Twitter https://twitter.com/@drcos_com

facebook <https://www.facebook.com/drcoscom>

Children's ^{size} 120

フリルブラウス

後身頃

①で1枚



①と【地の目】て何?と思われる方は

<http://dr-cos.com/kt-symmetry.html>

こちらを参照してください

貼



貼



地の目



貼り合せ線 BI

貼り合せ線 B II

フリルブラウスの作り方・無駄のない
修正や加工の際の参考数値は
<http://dr-cos.com/fp-ruffleblouse-c120>
こちらのページを参照してください



縫い代1cm

貼り合せ線 BB

貼

袖の付け方は II C 線と合せ
<http://dr-cos.com/kt-armhole.html>
こちらを参照してください



DRCOS

SITE <http://dr-cos.com>
MAIL info@dr-cos.com
Twitter <https://twitter.com/@drcos.com>
facebook <https://www.facebook.com/drcoscom>

後

貼り合せ線 BC

貼り合せ線 BB

前

Children's size 120

クリルガラス

貼合せ線 C I

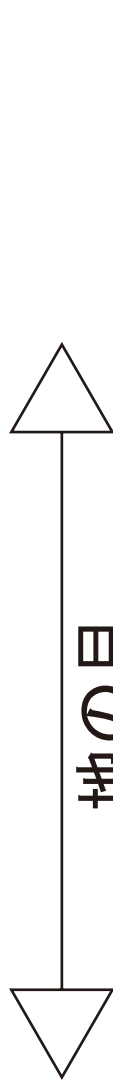
袖

貼り合せ線 AII



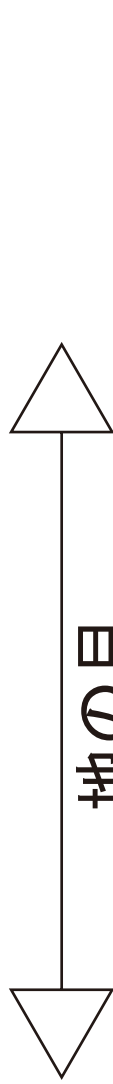
縫い

貼り合せ線 GA



縫い

ギャザ



貼り合せ線 AIII

クリルガラス
胸クリル(下)
2枚

ギヤザーを入れる

縫い代1cm

クリルガラス
胸クリル(上)
2枚

ギヤザーを入れる

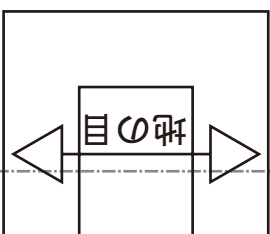
貼り合せ線 GA

縫い代1cm

Children's

Children's

貼り合せ線 GB



正しい裁断方法


貼り合せ線 BⅡ

c120.html





DRCOS
SITE <http://dr-cos.com>
MAIL info@dr-cos.com
T.witter https://twitter.com/@drcos_com
facebook <https://www.facebook.com/drcoscom>



DRCOS
SITE <http://dr-cos.com>
MAIL info@dr-cos.com
T.witter https://twitter.com/@drcos_com
facebook <https://www.facebook.com/drcoscom>



リアルブラウザ カラスバンド 2枚

縫い代 1 cm

DRCOS
SITE <http://dr-cos.com>
MAIL info@dr-cos.com
T.witter https://twitter.com/@drcos_com
facebook <https://www.facebook.com/drcoscom>

袖の付け方は C Ⅱ 線を台りぬ

<http://dr-cos.com/kt-armhole.html>

代 1 c m

ガーを入れる

フリルブラウス カフスフリル 2枚

DRCOS

SITE <http://dr-cos.com>


MAIL info@dr-cos.com

Twitter [@drcos_com](https://twitter.com/@drcos_com)

facebook <https://www.facebook.com/drcoscom>

折り処理

貼り合せ線 DA



縫い代 1 cm

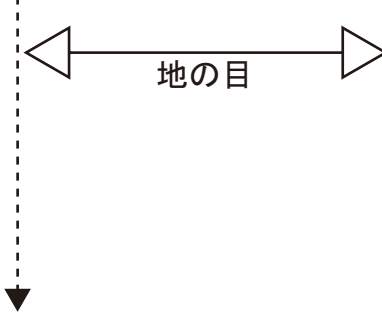
ギャザーを入れ

三つ折り処理

貼り合せ線 DA

Children's 120

地の目



貼り合せ線 DB

