

修正や加工の際の参考数値は

<http://dr-cos.com/fp-pulloverparka-III.html>

こちらのページを参照してください



でいあこすのトップページへ  
無料型紙ページへ  
プルオーバーパーカーのページへ

縫い代1cm

貼り合せ線 AA

貼り合せ線 BI

目次

貼り合せ線 AB



縫い代

貼り合せ線 AB



縫い代 1 cm

貼り合せ線 CI

貼り合せ線 AC

貼り合せ線 AC

貼り合せ線 DI



印で仕付けをして下さい

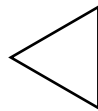
切り仕付けの仕方は

<http://dr-cos.com/kt-shituke.html>


こちらを参照してください

縫い代1cm

地の目



貼り合せ線 AD

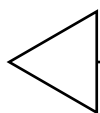


㊦と【地の目】で何?と思われる方は

<http://dr-cos.com/kt-symmetry.html>

こちらを参照してください

## 地の目



端処理の仕方は

<http://dr-cos.com/kt-hashisyori.html>

こちらを参照してください

フールオーバーパーカーの作り方

無駄のない裁断方法

修正や加工の際の参考数値は

端処理の仕方は

<http://www.dr-gas.com/kt-hashisyori.html>

こちらを参照してください

貼り合せ線 B I

貼り合せ線 B II

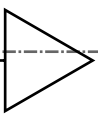
パールオーバー


袖  
2枚

貼り合せ線 BB



size





ハイパーカー

袖

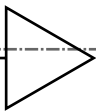
2枚

貼り合せ線 BB

貼り合せ線 C II

貼り合せ線 BC

貼り合せ線 C I





プルオーバーパーカー  
前身頃下部  
わで1枚



ポケット位置





貼り合せ線 AⅢ



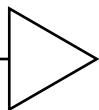
パールオーバーパーカー

後身頃

①わで1枚

貼り合せ線 CA

貼り合せ線 AⅡ



手



貼り合せ線 CA

後

貼り合せ線 B II

貼り合せ線 B III

貼り合せ線 CB

SITE <http://dr-cos.cpm>  
MAIL [info@dr-cos.cpm](mailto:info@dr-cos.cpm)  
Twitter <https://twitter.com/dr-cos>  
facebook <https://www.facebook.com/dr-cos>

**DR COS**

# DRICOS

dricos.com  
dricos.com

/twitter.com/@dricos\_com

././www.facebook.com/dricoscom

貼り合せ線 CB

貼り合せ線 CⅢ

前

貼り合せ線 CⅡ

貼り合せ線 CC

貼り合せ線 D III



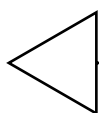
プルオーバーパーカー

前身頃上部

2枚

裁の目

フスナー



貼り合せ線 CC

縫い代 1 cm

貼り合せ線 CD

貼り合せ線 D II

# DRGOS

SITE <http://dr-cos.com>

MAIL [info@dr-cos.com](mailto:info@dr-cos.com)

Twitter <https://twitter.com/@dr-cos.com>

facebook <https://www.facebook.com/dr-cos.com>

貼り合せ線 AⅢ

**DRCOS**  
SITE <http://dr-cos.com>  
MAIL [info@dr-cos.com](mailto:info@dr-cos.com)  
Twitter [@dr-cos\\_com](https://twitter.com/@dr-cos_com)  
facebook <https://www.facebook.com/dr-cos.com>

貼り合せ線 DA

貼り合せ線 AⅣ

貼り合せ線 DA

貼り合せ線 BⅢ

ポケット口

貼り合せ線 BⅣ

袖の付け方は

<http://dr-cos.com/k>

こちらを参照してくだ

貼り合せ線 DB

貼り合せ線 DB

訂は

os.cpm/kt-armhole.html

照してください



貼り合せ線 CⅢ

貼り合せ線 CⅣ

MARK-

貼り合せ線 DC

**DRCOS**  
 SITE <http://dr-cos.com>  
 MAIL [info@dr-cos.com](mailto:info@dr-cos.com)  
 T writer <https://twitter.com/@drcos.com>  
 facebook <https://www.facebook.com/drcoscom>


Size

貼り合せ線 D III



貼り合せ線 EA

貼り合せ線 BIV



プルオーバーパーカー  
ポケット  
1枚

前中心線

地の目

貼り合せ線 BV

縫い代1cm

貼り合せ線 EB

貼り合せ線 EB

貼り合せ線 CIV

地の目

ポリオーバーパーカー  
フーダーパーカー  
2枚

貼り合せ線

マン

貼り合せ線 EC

ポケット口


**DRCOS**

SITE <http://dr-cos.com>

MAIL [info@dr-cos.com](mailto:info@dr-cos.com)

Twitter [https://twitter.com/@drcos\\_com](https://twitter.com/@drcos_com)

facebook <https://www.facebook.com/drcoscom>



貼り合せ線

**DRCOS**

SITE <http://dr-cos.com>  
 MAIL [info@dr-cos.com](mailto:info@dr-cos.com)  
 Twitter <https://twitter.com/dr-cos.com>  
 Facebook <https://www.facebook.com/drcoscom>

「TRAK」