

でいあこすのトップページへ  
無料型紙ページへ  
プリンセスコートのページへ

貼合せ線 A I

縫い代1cm

こちらを参照してください

<http://dr-cos.com/kt-mikaeshisuso.htm>



見返しと裾の仕上げ方は

貼合せ線 AA

貼り合せ線 AA



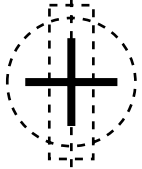
端処理の仕方は

<http://dr-cos.com/kt-hashisyori.html>

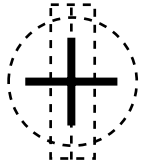
こちらを参照してください

貼り合せ線 AB

貼り合せ線 AB



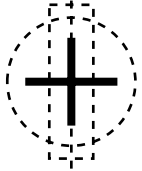
しかりとしたボタンの付け方は  
<http://dr-cos.com/kt-button.html>  
こちらを参照してください



貼り合せ線 AC

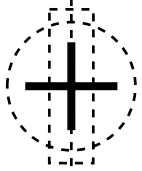
貼り合せ線 CI

貼り合せ線 AC



2枚  
前身頃  
フロント

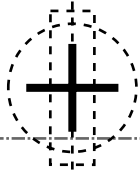
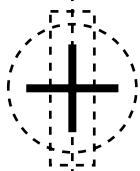
**MENS**  
**11**  
size



貼り合せ線 AD

貼り合せ線 DI

貼り合せ線 AD



ボタンの位置

貼り合せ線 AE

貼り合せ線 EI

貼り合せ線 AE

ホタテ位置



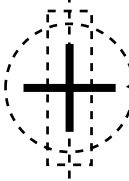
こちらを参照してください

<http://dr-cos.com/kt-shituke.html>



切り仕付けの仕方は

印で仕付けをして下さい



衿位置



SITE <http://dr-cos.com>  
MAIL [info@dr-cos.com](mailto:info@dr-cos.com)  
twitter [@dr-cos.com](https://twitter.com/@dr-cos.com)  
facebook <https://www.facebook.com/drcoscom>

# DRCOS

手廻しのマーク

縫い代1cm

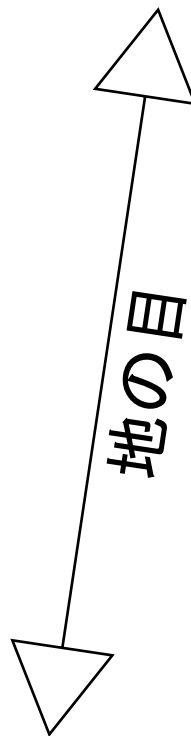
貼り合せ線 A I

貼り合せ線 A II

貼り合せ線 BA

貼り合せ線 BA

こちらを参照してください [masriisyori.html](#)



貼り合せ線 BB

貼り合せ線 B II



貼り合せ線 BB

貼り合せ線 C I

貼り合せ線 C II

フリンセスコート  
後身頃横  
2枚

**MENS**  
**TT**  
size

貼り合せ線 BC

貼り合せ線 BC

貼り合せ線 D I

貼り合せ線 D II

貼り合せ線 BD

貼り合せ線 BD

facebook <https://www.facebook.com/drcoscom>  
Twitter [https://twitter.com/drcos\\_com](https://twitter.com/drcos_com)  
MAIL [info@dr-cos.com](mailto:info@dr-cos.com)  
SITE <http://dr-cos.com>

**DRCOS**

貼り合せ線 EI

貼り合せ線 EI

貼り合せ線 BE

貼り合せ線 BE

プリンセスコー  
無駄のでない  
修正や加工の  
<http://dr-cos.com>  
こちらのページ



貼り合せ線 FII

SITE <http://>  
MAIL [info@](mailto:info@)  
Twitter <http://>  
facebook <http://>

DF

縫い

建い代

貼り合せ線 A II

貼り合せ線 A III

貼り合せ線 CA

貼り合せ線 CA

貼り合せ線 BⅡ

貼り合せ線 BⅢ

# DRCOS

SITE <http://dr-cos.com>

MAIL [info@dr-cos.com](mailto:info@dr-cos.com)

Twitter [https://twitter.com/@drcos\\_com](https://twitter.com/@drcos_com)

facebook <https://www.facebook.com/drcoscom>

貼り合せ線 CB

貼り合せ線 CB

貼り合せ線 CII

貼り合せ線 CIII


貼り合せ線 CC

MEN'S  LL size

プリンセスコート  
前身頃横  
2枚



貼り合せ線 CD



貼り合せ線 EII

貼り合せ線 EIII

貼り合せ線 CE

スコートの作り方  
ない裁断方法  
工の際の参考数値は  
[cos.com/fp-princesscoat-mll.html](http://cos.com/fp-princesscoat-mll.html)  
を参照してください

貼り合せ線 FII

貼り合せ線 FII

縫い代1cm

貼り合せ線 AⅢ

貼り合せ線 AⅣ

縫い代1cm

貼り合せ線 DA

貼り合せ線 DA

貼り合せ線 BⅢ

貼り合せ線 BⅣ

貼り合せ線 DB

貼り合せ線 DB

貼り合せ線 CⅢ

貼り合せ線 CⅣ

貼り合せ線 DC



地の目

貼り合せ線 DC

貼り合せ線 D III

貼り合せ線 D IV

フリンセスコート  
後身頃  
2枚



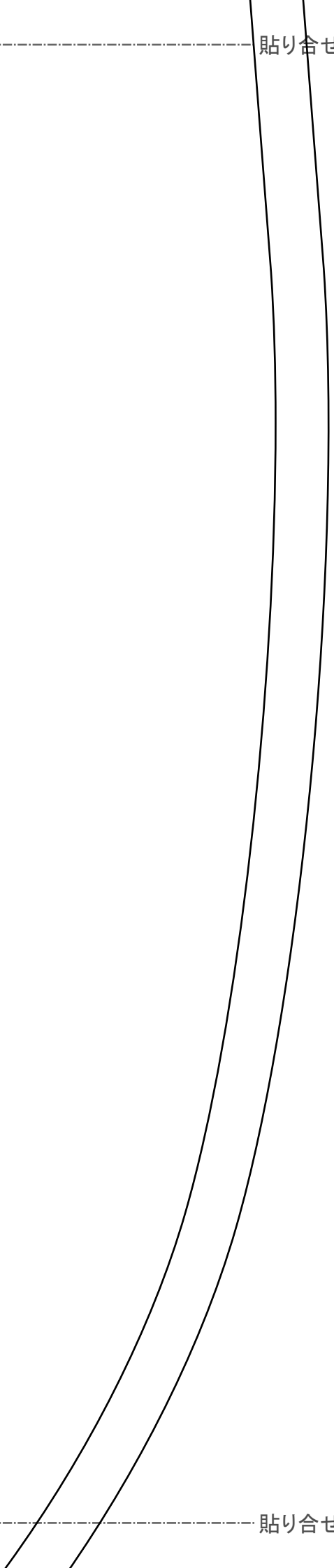
貼り合せ線 DD

貼り合せ線 DD

貼り合せ線 EIII

貼り合せ線 EIV

貼り合せ線 DE



貼り合せ線 DE

貼り合せ線 FII

貼り合せ線 FIV

SITE <http://dr-cos.com>  
MAIL [info@dr-cos.com](mailto:info@dr-cos.com)  
Twitter <https://twitter.com/dr-cos.com>  
facebook <https://www.facebook.com/drcoscom>

**DRCOS**

0372



貼り合せ線 AIV

# DRCOS

SITE <http://dr-cos.com>

MAIL [info@dr-cos.com](mailto:info@dr-cos.com)

Twitter <https://twitter.com/@drcos.com>

facebook <https://www.facebook.com/drcos.com>

貼り合せ線 EA

貼り合せ線 AV

貼り合せ線 BIV

貼り合せ線 EA


プリンセスコート  
見返し前 2枚  
接着芯 2枚

貼り合せ線 EB

貼り合せ線 BV

貼り合せ線 CIV

貼り合せ線 EB

**MEN'S**   
size

貼り合せ線 EC

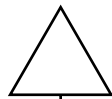
貼り合せ線 CV

M

貼り合せ線 DIV

貼り合せ線 EC

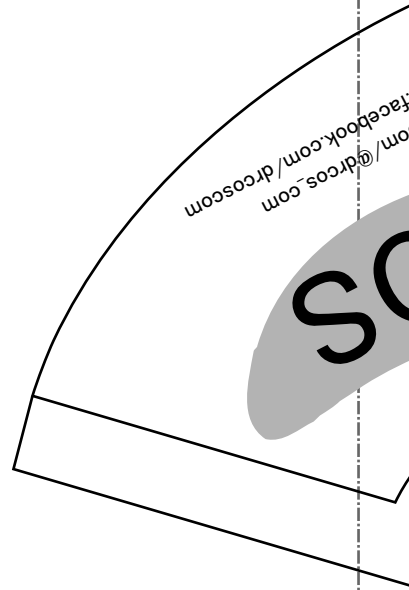
地の



貼り合せ線 ED

1cm ED

貼り合せ線 DV



貼り合せ線 EIV

# 地の目



貼り合せ線 ED

縫い代1cm ED

貼り合せ線 EE

貼り合せ線 EV

貼り合せ線 EE

貼り合せ線 FIV

貼り合せ線 FV

見返しのコップ

MENS' **TL**  
size

ジャケット  
①わで2枚  
②わで1枚

SITE <http://dr-cos.com>  
MAIL [info@dr-cos.com](mailto:info@dr-cos.com)  
Twitter [@drcos.com](https://twitter.com/@drcos.com)  
facebook <https://www.facebook.com/drcoscom>

**DRCOS**

貼り合せ線 FC

[facebook https://www.facebook.com/@drcos](https://www.facebook.com/@drcos)  
[Twitter https://twitter.com/drcos](https://twitter.com/drcos)  
 MAIL [info@dr-cos.com](mailto:info@dr-cos.com)  
 SITE <http://dr-cos.com>  
**DRCOS**



地の目

プリンセスコート  
 見返し後 1枚  
 接着芯 1枚



縫い代1cm

貼り合せ線 DV

貼り合せ線 DVI

貼り合せ線 FD

貼り合せ線 FD

貼り合せ線 EV

地の目

貼り合せ線 EVI

2枚  
袖

ウィンセスコート

WINS  
size

貼り合せ線 FE



縫い代1cm

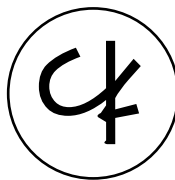


プリント  
カラー  
接着芯


④と【地の目】で何？と思われる方は

<http://dr-cos.com/kt-symmetry.html>

こちらを参照してください



貼り合せ線 GC

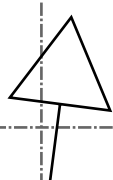


縫い代 1cm

貼り合せ線 DVI

貼り合せ線 DVI

貼り合せ線 GD



貼り合せ線 GD

地の目

貼り合せ線 EVI

MEI

MEI

貼り合せ線 GE

貼り合せ線 EVI

# DRCOS

[SITE http://dr-cos.com](http://dr-cos.com)  
[MAIL info@dr-cos.com](mailto:info@dr-cos.com)  
[Twitter https://twitter.com/dr-cos.com](https://twitter.com/dr-cos.com)  
[facebook https://www.facebook.com/drcoscom](https://www.facebook.com/drcoscom)



袖の付け方は  
<http://dr-cos.com/kt-armhole.html>  
 こちらを参照してください