

でいあこすのトップページへ
無料型紙ページへ
プリンセスコートのページへ

見返しのライン

DRCOS

SITE <http://dr-cos.com>

MAIL info@dr-cos.com

Twitter https://twitter.com/@drcos_com

facebook <https://www.facebook.com/drcoscom>

DRCOS

SITE <http://dr-cos.com>

MAIL info@dr-cos.com

Twitter https://twitter.com/@drcos_com

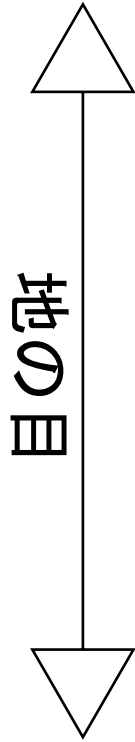
facebook <https://www.facebook.com/drcoscom>

貼り合せ線 A I

貼り合せ線 AA

貼り合せ線 AA

プリンセスコート
後身頃
2枚



貼り合せ線 AB

プリンセスコー
後身頃横
2枚



貼り合せ線 B

貼り合せ線 AB



Children's

縫い代1cm

貼り合せ線 AC

貼り合せ線 CI

Chi

スコートの作り方
ごさい裁断方法
加工の際の参考数値は
<https://www.facebook.com/drcos.com/fp-princesscoat-c100.html>
のページを参照してください

縫い代1cm

コート
横

貼り合せ線 B

目の目

貼り合せ線 BB

Children's



地の目

プリンセスコー
無駄のでない
修正や加工の
<http://dr-co>
こちらのペー



貼り合せ線 B II

貼り合せ線 BB

フロント
前身頃横
2枚

貼り合せ線 CI

size

100

children's

DRCOS

SITE <http://dr-cos.com>

MAIL info@dr-cos.com

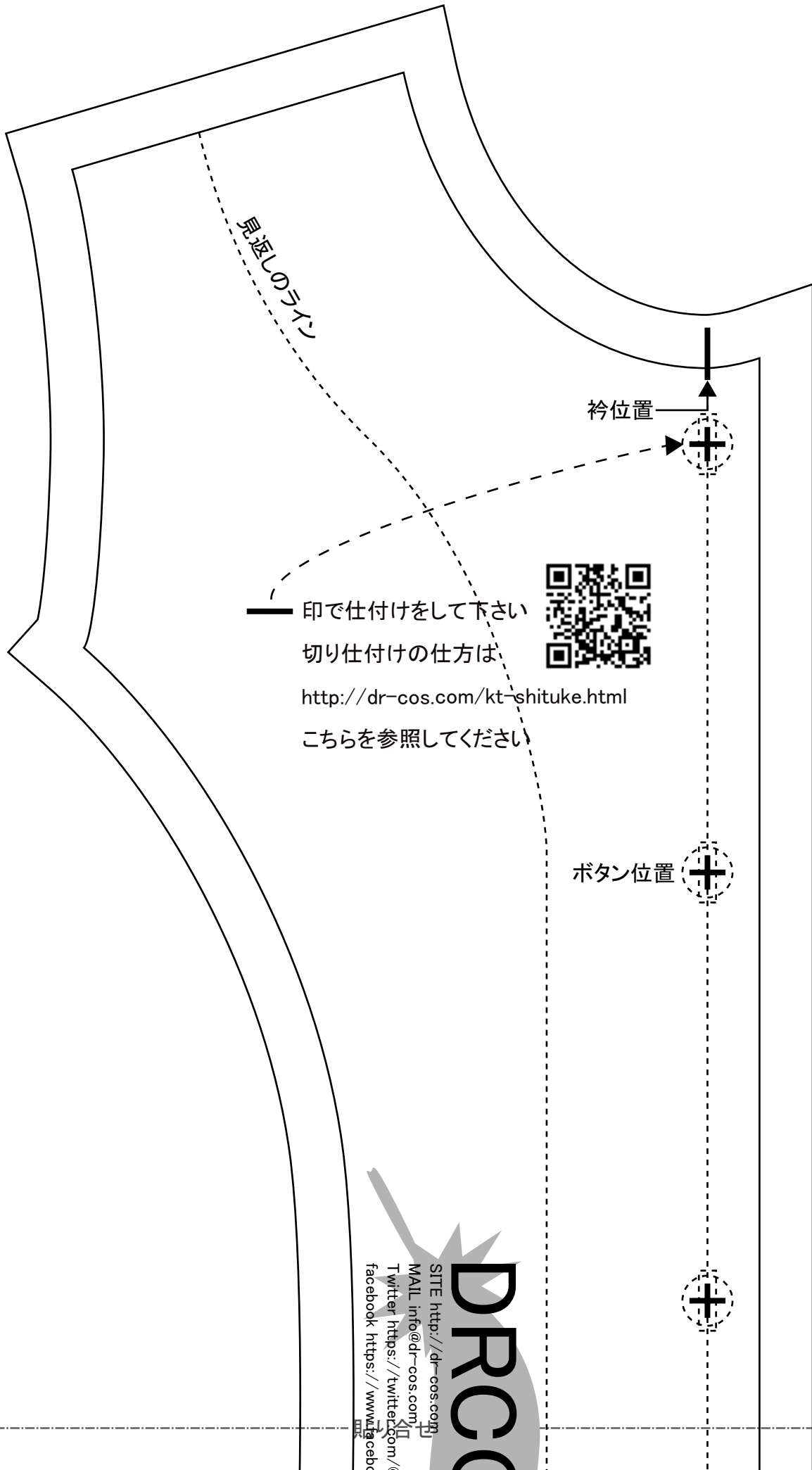
Twitter https://twitter.com/@drcos_com

facebook <https://www.facebook.com/drcoscom>

貼り合せ線 CII

縫い代1cm

貼り合せ線 BC



印で仕付けをして下さい
切り仕付けの仕方は
<http://dr-cos.com/kt-shituke.html>
こちらを参照してください



衿位置

ボタン位置

見返しのライン

DRCC
SITE <http://dr-cos.com>
MAIL info@dr-cos.com
Twitter <https://twitter.com/@dr-cos>
facebook <https://www.facebook.com/dr-cos>

縫い代 1 cm

貼り合せ線 BⅡ

株式会社
COS
www.facebook.com/drcoscom
writer.com/@drcos_com
s.com

COS

プリンセスコート
前身頃
2枚



しっかりとしたボタンの付け方は
<http://dr-cos.com/kt-button.html>
こちらを参照してください



貼り合せ線 CB

貼り合せ線 BⅢ

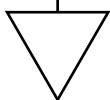


接着

貼り合せ線 CB



地の目



Children's

端処理の仕方は

<http://dr-cos.com/kt-hashisuyori.html>
こちらを参照してください



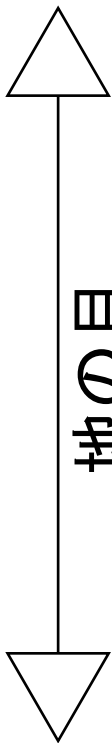
見返しと裾の仕上げ方は

<http://dr-cos.com/kt-mikaeshisuso.html>


こちらを参照してください

縫い代1cm

貼り合せ線 CC



地の目



袖の付け方は

<http://dr-cos.com/kt-armhole.html>

こちらを参照してください



DRCOS

SITE <http://dr-cos.com>


MAIL info@dr-cos.com

Twitter [@drcos_com](https://twitter.com/@drcos_com)

facebook <https://www.facebook.com/drcoscom>

size **100**
Children's

わと【地の目】で何？と思われる方は
<http://dr-cos.com/kt-symmetry.html>
 こちらを参照してください



プリンセスコート
 カラーわで2枚
 接着芯わで1枚

縫い代1cm

地の目

100
size

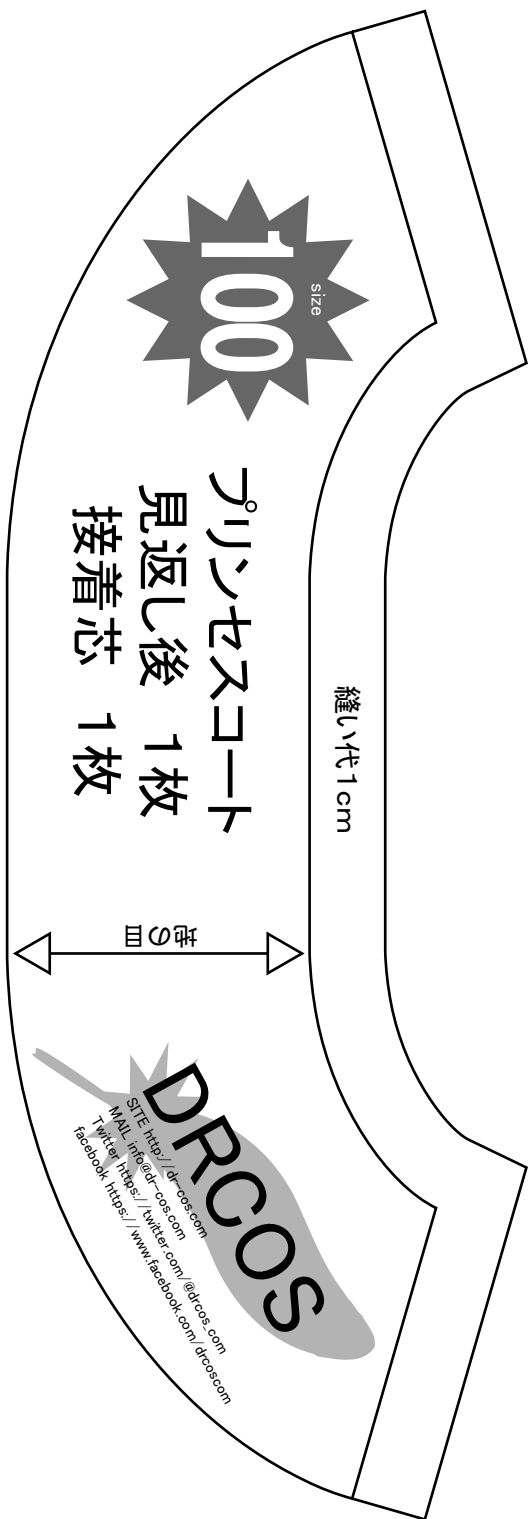
DRCOS
 SITE <http://dr-cos.com>
 MAIL info@dr-cos.com
 Twitter <https://twitter.com/@drcos.com>
 facebook <https://www.facebook.com/drcoscom>

Children's

size

100

プリン
見返し
接着



貼り合せ線 DB

貼り合せ線 DC

プリンセスコート
見返し前 2枚
接着芯 2枚



III
C
Twitter [@drcos.com](https://twitter.com/@drcos.com)
facebook <https://www.facebook.com/drcos.com>

フリルセスコート

貼り合せ線 AIV

袖
2枚



縫い代1cm

貼り合せ線 AV

貼り合せ線 EA