

でいあこすのトップページへ  
無料型紙ページへ  
ポンチョのページへ

貼り合せ線 A I

貼り合せ線 AA

貼り合せ線 AA

貼り合せ線 AB

貼り合せ線 BI

貼り合せ線 AB

貼り合せ線 AC

貼り合せ線 CI

貼り合せ線 AC

貼り合せ線 D I

貼り合せ線 AD

貼り合せ線 AD

端処理の仕方は  
<http://dr-cos.com/kt-hashisyori.html>  
こちらを参照してください



EI  
知ソロヒ印歌

貼り合せ線 AE

貼り合せ線 A I

貼り合せ線 A II

貼り合せ線 BA

貼り合せ線 BA

MEN'S  size

ポンチョ  
身頃  
①わで2枚

貼り合せ線 B II

貼り合せ線 B I

貼り合せ線 BB

ポンチョの作り方  
無駄のない裁断方法  
修正や加工の際の参考数値は  
<http://dr-cos.com/fp-poncho>  
こちらのページを参照してください



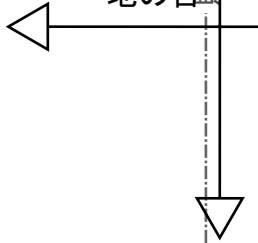


貼り合せ線 BC

貼り合せ線 DI

貼り合せ線 DI II

地の甲



貼り合せ線 BD

貼り合せ線 BD

ml



QRコード

E I

貼り合せ線 E I

縦


貼り合せ線 BE

貼り合せ線 AⅡ

貼り合せ線 AⅢ

貼り合せ線 CA

貼り合せ線 CA



貼り合せ線 B II

貼り合せ線 B III

貼り合せ線 CB

貼り合せ線 CB

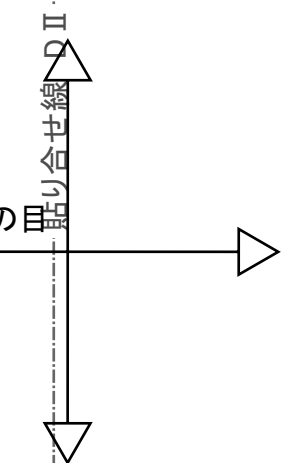
貼り合せ線 CII

値は  
ncho-mf.html  
ください

貼り合せ線 CIII

貼り合せ線 CC

貼り合せ線 CC



貼り合せ線 D III

貼り合せ線 CD

貼り合せ線 CD

貼り合せ線 EII

貼り合せ線 EIII

縫い代1cm

貼り合せ線 CE

貼り合せ線 AⅢ

# DRCOS

SITE <http://dr-cos.com>

MAIL [info@dr-cos.com](mailto:info@dr-cos.com)

Twitter [https://twitter.com/@drcos\\_com](https://twitter.com/@drcos_com)


facebook <https://www.facebook.com/drcoscom>

貼り合せ線 AⅣ

貼り合せ線 DA



㊦と【地の目】て何?と思われる方は  
<http://dr-cos.com/kt-symmetry.html>  
こちらを参照してください

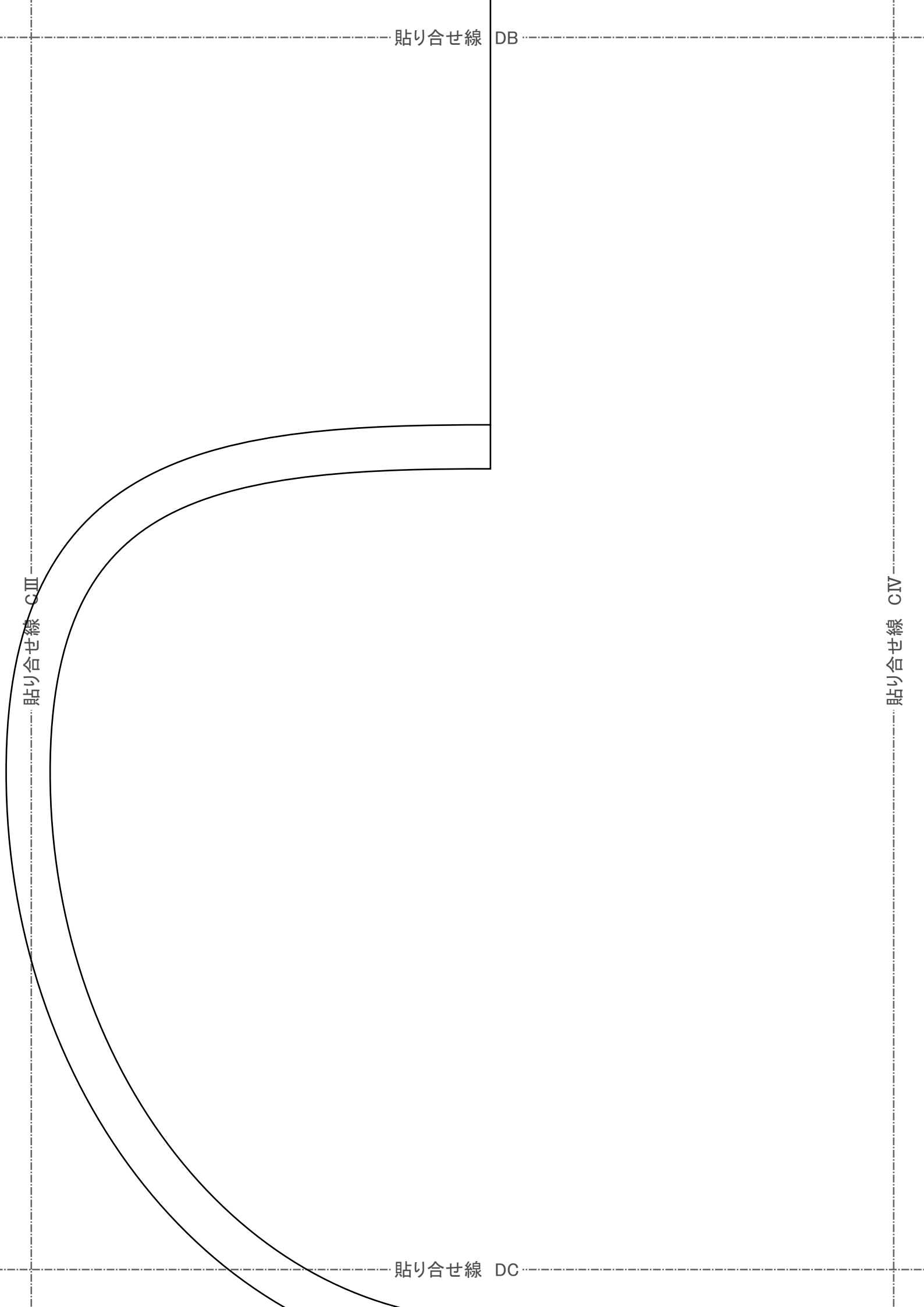


貼り合せ線 DB

貼り合せ線 CⅢ

貼り合せ線 CⅣ

貼り合せ線 DC



貼り合せ線 DC

貼り合せ線 DⅢ

貼り合せ線 DⅣ

貼り合せ線 DD

貼り合せ線 DD

貼り合せ線 EIII

貼り合せ線 EIV

貼り合せ線 DE