

縫い代 1cm

地の目

貼り合せ線 AI

貼り合せ線 AA

貼り合せ線 AA

SITE <http://dr-cos.com>
MAIL info@dr-cos.com
Twitter https://twitter.com/@drcos_com
facebook <https://www.facebook.com/drcoscom>

DRCOS

貼り合せ線 BI

ダーツの縫い方は
<http://dr-cos.com/kt-darts.html>
を参照してください



ダーツ

貼り合せ線 AB



ダーツ

貼り合せ線 AB

ダーツを母合リ区ハト極ホ

アリル1段目

ダーツ

貼り合せ線 CI



貼り合せ線 AC

貼り合せ線 AC

貼り合せ線 DI

コート

リール3段目

① わ で2枚

貼り合せ線 AD

貼り合せ線 AD

<http://dr-cos.com/tp-petticoat-mll.html>

こちらのページを参照してください



縫い代 1cm

貼り合せ線 AE

貼り合せ線 A II



ペチコート

後身頃

① わ で1枚

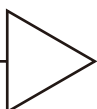
わ

①と【地の目】で何?と思われる方は
<http://dr-cos.com/kt-symmetry.html>
こちらを参照してください

クリル3段目

貼り合せ線 BA

貼り合せ線 A I



貼り合せ線 BA

貼り合せ線 BI

貼り合せ線 BII

(主) 曲



貼り合せ線 BB



貼り合せ線 C I

フリル2段目

貼り合せ線 BB

size
MEN'S **LL**

パチコート

前身頃

① で1枚

貼り合せ線 C II


フリル3段目

貼り合せ線 BC



コート

貼り合せ線 D I



貼り合せ線 BC

貼り合せ線 BD

ギャザーを

貼り合せ線 D II

チャザーを入れる



貼り合せ線 BD

ペチコート作り方

無駄のない裁断方法

修正や加工の際の参考数値は

<http://dr-cos.com/fp-petticoat-mll.html>

こちらのページを参照してください

1cm

貼り合せ線 BE


貼り合せ線 AⅡ



印で仕付けをして下さい
切り仕付けの仕方は
<http://dr-cos.com/kt-shituke.html>
こちらを参照してください

フリル2段目

貼り合せ線 CA

MEN'S  size

ペチコート

貼り合せ線 AⅡ





申ひ止めテープの使い方は
<http://dr-cos.com/kt-nobidome.html>
 こちらを参照してください

貼り合せ線 CA

おもと上の位置



縫い止めの位置

コンシールファスナー取る付け位置 ファス

(※1箇所のみファスナー部分だけ適用です)

貼り合せ線 BII

貼り合せ線 BIII

貼り合せ線 CB

貼り合せ線 CB

フリル3段目

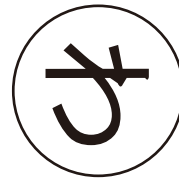



地の目

貼り合せ線 CII

貼り合せ線 CIII

貼り合せ線 CC



MEN'S  size

貼り合せ線 CD

ペチコート

フリル2段目

④で2枚

貼り合せ線 EII

貼り合せ線 EIII

縫い代 1cm

貼り合せ線 CE

貼り合せ線 AⅢ

目録11/11

ダージュは中心に倒して倒す

ダージュ

ダージュ



合せ線 DA

持出し

DRCOS

SITE <http://dr-cos.com>

MAIL info@dr-cos.com

Twitter [@drcos_com](https://twitter.com/@drcos_com)

facebook <https://www.facebook.com/drcoscom>

貼り合せ線 AⅣ



こちらを
http://d
伸び止め

こちらを参照してください
<http://dr-cos.com/yt-concealedfastener.html>
コンシールファスナーの縫い方は

縫止テープを貼る前にファスナーを取付ける



縫合せ線 DA

縫合せ線 BⅢ

縫合せ線 DB

ピンチコート
ルト 1枚

縫い代 1cm

縫合せ線 BⅣ

貼り合せ線 CⅢ

貼り合せ線 DB

DRCOS

SITE <http://dr-cos.com>

MAIL info@dr-cos.com

Twitter https://twitter.com/drcos_com

facebook <https://www.facebook.com/drcoscom>

縫い代 1cm

貼り合せ線 DC

ペチコ

ベルト

縫い代

MEN'S size 袴

折り線

貼り合せ線 CⅣ

貼り合せ線 DC

貼り合せ線 DⅢ

貼り合せ線 DⅣ

+

貼り合せ線 DD

貼り合せ線 EⅢ



キャラクターを入れる

貼り合せ線 DD



貼り合せ線 EⅣ

貼り合せ線 DE

ギャザーを入れる

MEN'S  size

ペチコート
フリル1段目
①で2枚

DRCOS

SITE <http://dr-cos.com>

MAIL info@dr-cos.com

Twitter https://twitter.com/@drcos_com

facebook <https://www.facebook.com/drcoscom>

貼り合せ線 EV

縫い代 1cm

貼り合せ線 EVI