

折り線

ギャザーを入れる

貼り合せ線 AA



ペチコートづくり方


貼り合せ線 AI

無駄のない裁断方法

貼り合せ線 AA



貼り合せ線 B I



縫い代 1cm

ペチコート

ベルト 1枚

貼り合せ線 AB

貼り合せ線 AB

DRCOS
SITE <http://dr-gos.com>
MAIL info@dr-gos.com
Twitter [@drcos.com](https://twitter.com/@drcos.com)
facebook <https://www.facebook.com/drcoscom>

持ち出し

貼り合せ線 CI

貼り合せ線 AC

無駄のない裁断方法

修正や加工の際の参考数値は

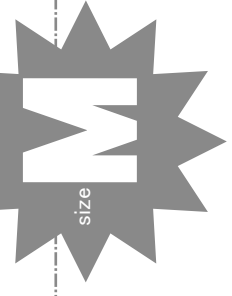
<http://dr-cos.com/fp-petticoat-lm.html>

こちらのページを参照してください



縫い代 1cm

貼り合せ線 B I



ペチコート
フリル3段目
①わ②で2枚

貼り合せ線 BA

貼り合せ線 B II

縫い代 1cm

貼り合せ線 BB

貼り合せ線 BB

貼り合せ線 CI

貼り合せ線 CII



地の目

目録3段目



わ で1枚

前身頃

貼り合せ線 BC

剪る具

ペチコート



貼り合せ線 BC

目筋1段目

貼り合せ線 D I



ダーツの縫い方は
<http://dr-cos.com/kt-darts.html>
を参照してください



目筋1段目

ダーツ

ダーツの縫い方は
http://dr-cos.com/kt-darts.html
を参照してください

ダーツ

貼り合せ線 D II

貼り合せ線 BD

貼り合せ線 AⅡ

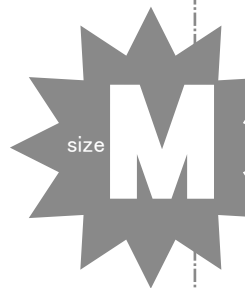
わ

貼り合せ線 AⅢ

ギャザーを入

貼り合せ線 CA

貼り合せ線 CA



ペチコート
フリル1段
①わ で2枚

貼り合せ線

貼り合せ線 B II



SITE <http://dr-cos.com>
MAIL info@dr-cos.com
Twitter <https://twitter.com/dr-cos.com>
facebook <https://www.facebook.com/drcos.com>

DRCOS

貼り合せ線 CB

貼り合せ線 CB

貼り合せ線 CII

貼り合せ線 CIII



⓪と【地の目】て何?と思われる。
<http://dr-cos.com/kt-symmetry.htm>
こちらを参照してください

貼り合せ線 CC

貼り合せ線 CC

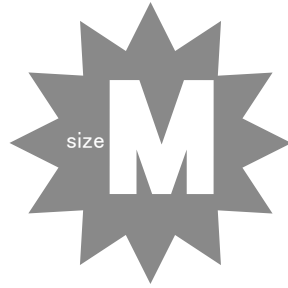
貼り合せ線 D II

貼り合せ線 D III

貼り合せ線 CD



ギャザーを入れる



ペチコート
フリル2段目
① わ で2枚

貼り合せ線 AⅢ

貼り合せ線 AⅣ

ーを入れる

貼り合せ線 DA

DD000

貼り合せ線 DA

DRCOS

SITE <http://dr-cos.com>

MAIL info@dr-cos.com

Twitter https://twitter.com/@drcos_com

facebook <https://www.facebook.com/drcoscom>



コート
1段目
2枚

貼り合せ線 B

縫い代 1cm

貼り合せ線 BIV

ダーツ

ダーツは中心に回して倒す

ダーツ



コンシールファスナーの縫い代
<http://dr-cos.com/yt-conceal>
こちらを参照してください

止テープを貼る

貼り合せ線 DB

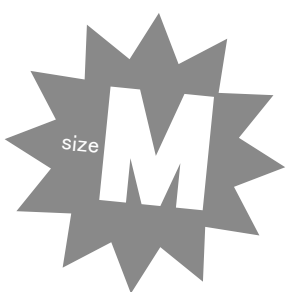
伸び止めテープの縫い止まり位置に伸び止テープを取付ける前に伸び止テープを取付ける位置 ファスナー取る取る位置

伸び止めテープの使い方は
<http://dr-cos.com/kt-nobidome.html>
こちらを参照してください



印で仕付けをして下さい
切り仕付けの仕方は
<http://dr-cos.com/kt-shituke.html>
こちらを参照してください

あき止まり位置
↑ 縫い止まり位置 (※一箇所のファスナー部分だけ適用です)



ペチコート
後身頃
①で1枚

フリル3段目

取られる方は
[netry.html](#)

フリル1段目

フリル2段目

倒す



DRCOS

SITE <http://dr-cos.com>

MAIL info@dr-cos.com

Twitter https://twitter.com/@drcos_com

facebook <https://www.facebook.com/drcoscom>

縫い代 1cm

DRCOS

SITE <http://dr-cos.com>

MAIL info@dr-cos.com

Twitter https://twitter.com/@drcos_com

facebook <https://www.facebook.com/drcoscom>

貼り合せ線 AV

縫い代 1cm

貼り合せ線 AV

貼り合せ線 EA