

縫い代 1cm



貼合せ線 A I

貼合せ線 AA

貼り合せ線 AA

目録317112



ハチコート
前身頃
わ ①
で1枚



貼り合せ線 BI

目録217112



ダーツの縫い方は
<http://dr-cos.com/kt-darts.html>
を参照してください



貼り合せ線 AB

貼り合せ線 AB

フリル1段目

ダーツ

ダーツは中心に向けて倒す

ダーツ

貼り合せ線 CI

ダーツ

ダーツは中心に向けて倒す

ダーツ

フリル1段目

貼り合せ線 AC

貼り合せ線 AC


フリル1段目



印で仕付けをして下さい
切り仕付けの仕方は
<http://dr-cos.com/kt-shituke>
こちらを参照してください

フリル2段目

貼り合せ線 DI



ペチコート
後身頃
①で1枚



①と【地の目】て何?と思われる方は
<http://dr-cos.com/kt-symmetry.html>
こちらを参照してください

フリル3段目

貼り合せ線 AD

貼り合せ線 AD



貼り合せ線 EI

縫い代 1cm

貼り合せ線 AE

貼り合せ線 AE

わ

貼り合せ線 FI

貼り合せ線 A I

貼り合せ線 A II

SITE <http://dr-cos.com>
MAIL info@dr-cos.com
Twitter https://twitter.com/drcos_com
facebook <https://www.facebook.com/drcoscom>

DRCOS

貼り合せ線 BA

貼り合せ線 BA



size

貼り合せ線 BI



貼り合せ線 BB

持ち出し

DRCOS

SITE <http://drcos.com>

MAIL info@drcos.com

Twitter [@drcos.com](https://twitter.com/@drcos.com)

facebook <https://www.facebook.com/drcos.com>

貼り合せ線 BII

貼り合せ線 C I

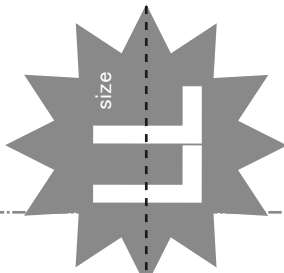
貼り合せ線 BB



お片は
コンシールファスナーの縫い方は
<http://dr-cos.com/yt-concealedfastener.html>
こちらを参照してください

ファスナーを取付ける前に伸び止テープを貼る

貼り合せ線 BC



パチコート ベルト 1枚

縫い代 1cm

貼り合せ線 C II

コート
身頃
1枚

貼り合せ線 D I



shituke.html



伸び止めテープの使い方
<http://dr-cos.com/kt-nobidome.html>
こちらを参照してください

取手を
フラスナー
位置

貼り合せ線 BC

お
止
め
の
位
置

↑ 縫い止まり位置 (※一箇所のフラスナー部分だけ適用です)

貼り合せ線 BD



折り線

貼り合せ線 D II

貼り合せ線 BD

貼り合せ線 E I

貼り合せ線 E II

DRCOS

SITE <http://dr-cos.com>


MAIL info@dr-cos.com

Twitter https://twitter.com/@drcos_com


facebook <https://www.facebook.com/drcoscom>

貼り合せ線 BE

ギャザーを入れる



ペチコート
フリル2段目
①わ で2枚



ペチコート

ワリル3段目

わ で2枚

ペチコートの作り方

無駄のない裁断方法

修正や加工の際の参考数値は

<http://dr-cos.com/fp-petticoat-III.html>

こちらのページを参照してください



縫い代 1cm

DRCOS

SITE <http://dr-cos.com>

MAIL info@dr-cos.com

Twitter https://twitter.com/drcos_com

facebook <https://www.facebook.com/drcoscom>

貼り合せ線 FII

縫い代 1cm



貼り合せ線 FIII

貼り合せ線 DC

貼り合せ線 DIII

貼り合せ線 DIV

貼り合せ線 DD

ギヤザーを

ペーパーを入れる

貼り合せ線 DD



貼り合せ線 DE

ペチコートの作り方

貼り合せ線 EIII

毎日の生活に役立つ裁断方法

ギャザーを入れる



ペチコート
フリル1段目
① わ で2枚

貼り合せ線 EE

DRCOS

SITE <http://dr-cos.com>

MAIL info@dr-cos.com

Twitter https://twitter.com/@drcos_com

facebook <https://www.facebook.com/drcoscom>

貼り合せ線 FIV

縫い代 1cm

貼り合せ線 FV