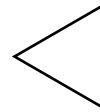


でいあこすのトップページへ
無料型紙ページへ
ワンピースドレスラインの型紙 & 作り方ページへ

縫い代 1cm

目次



貼り合せ線

端処理の

<http://dr->

こちらを参

貼り合せ線 AA

貼り合せ線 AA

伸び止めテープの使い方は
<http://dr-cos.com/kt-nobidome.html>
こちらを参照してください



コンシール
<http://dr-cos.com>
こちらを参

見返しのライン

ダーク

ダーク色母白黒の区別

DRCOS

SITE <http://dr-cos.com>

MAIL info@dr-cos.com

Twitter [@drcos_com](https://twitter.com/@drcos_com)

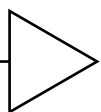
facebook <https://www.facebook.com/drcos.com>

貼り合せ線 BI

貼り合せ線 AB

貼

貼り合せ線




処理の仕方は

<http://dr-cos.com/kt-hashisyori.html>

こちらを参照してください

貼り合せ線 BA

ワンピースドレス
前身頃
① わ で1枚



貼り合せ線 A II

貼り合せ線 BA

シールファスナーの取付は
<http://dr-cos.com/kt-12boxpleatskirt2.html>
こちらを参照してください



貼り合せ線 BI

ダーツ 中

貼り合せ線




印で仕付けをして下さい
切り仕付けの仕方は
<http://dr-cos.com/kt-shituke.html>
こちらを参照してください

貼り合せ線 BB

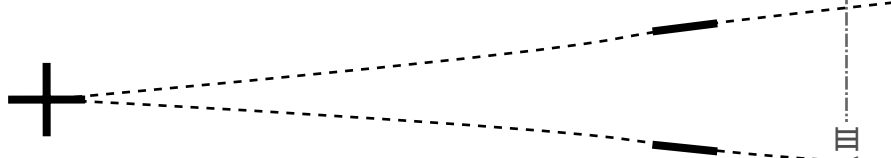
貼り合せ線 A II

貼り合せ線 A III

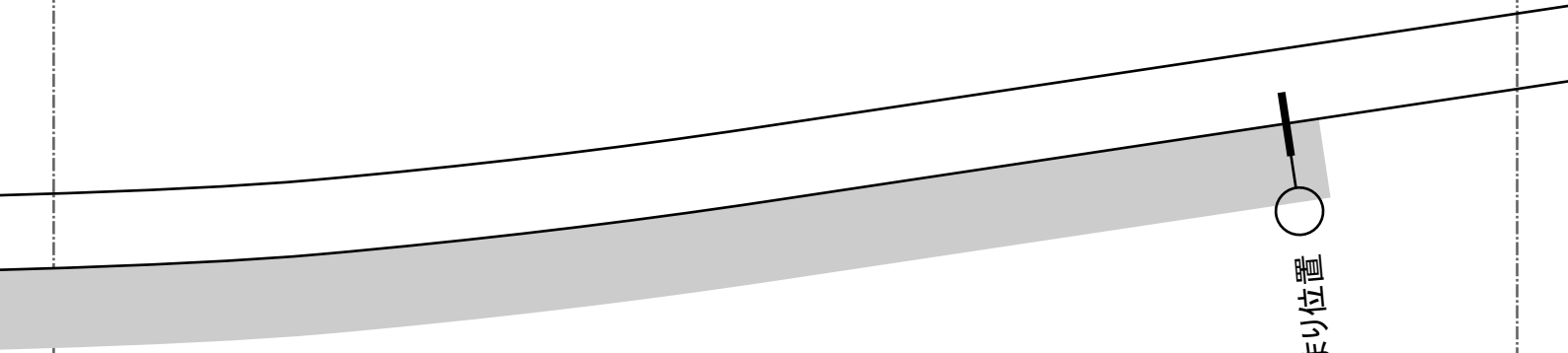
貼り合せ線 CA



①と【地の目】で何？と思われる方は
<http://dr-cos.com/kt-symmetry.html>
こちらを参照してください

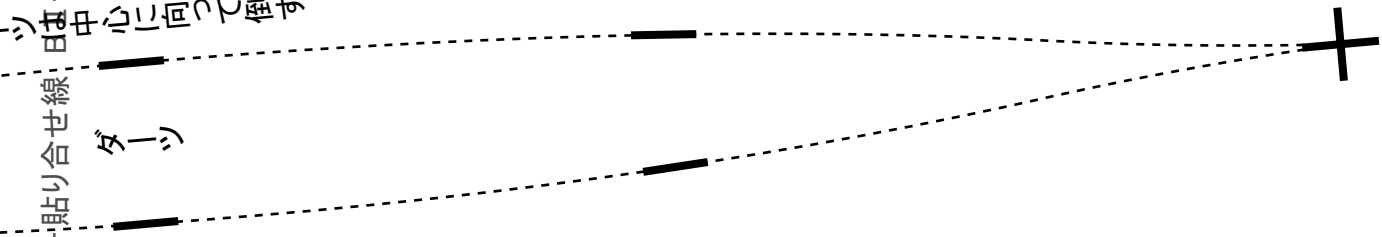


貼り合せ線 CA



縫い止まり位置

中心に向けて倒す
 ダーツ
 貼り合せ線



貼り合せ線 BⅢ

貼り合せ線 CB

貼り合せ線 AⅢ

タービン室の中心線

タービン

貼り合せ線 AⅣ

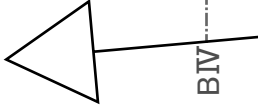
貼り合せ線 DA

貼り合せ線 DA

貼り合せ線 BⅢ



ワンピースドレス
後身頃
2枚



貼り合せ線 BⅣ

貼り合せ線 DB

DRCOS

SITE <http://dr-cos.com>
MAIL info@dr-cos.com
Twitter [@drcos_com](https://twitter.com/@drcos_com)
facebook <https://www.facebook.com/drcoscom>

見返しのライン

貼り合せ線 AV

ダーツの縫い方は

<http://dr-cos.com/kt-darts.html>

こちらを参照してください

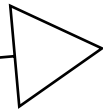


ダーツの縫い方
の動画を
見返してください

貼り合せ線 EA

貼り合せ線 AIV

地の目



ワンピースドレスラインの作り方
無駄のでない裁断方法
修正や加工の際の参考数値は
<http://dr-cos.com/fp-onepiecedress2-ls.html>
こちらのページを参照してください



袖の付け

<http://dr>

こちらを

D

SITE <http>

MAIL <info>

Twitter <h>

facebook

貼り合せ線 AV

前

size

S

ワンピースドレス

袖

2枚


貼り合せ線 FA

貼り合せ線 AV

貼り合せ線 FA

貼り合せ線 BV

縫い代 1cm



貼り合せ線 BVI

貼り合せ線 FB

袖の付け方は

<http://dr-cos.com/kt-armhole.html>

こちらを参照してください



DRCOS

SITE <http://dr-cos.com>

MAIL info@dr-cos.com

Twitter https://twitter.com/@drcos_com

facebook <https://www.facebook.com/drcoscom>

貼り合せ線 AV



ドレス

ス

地の目

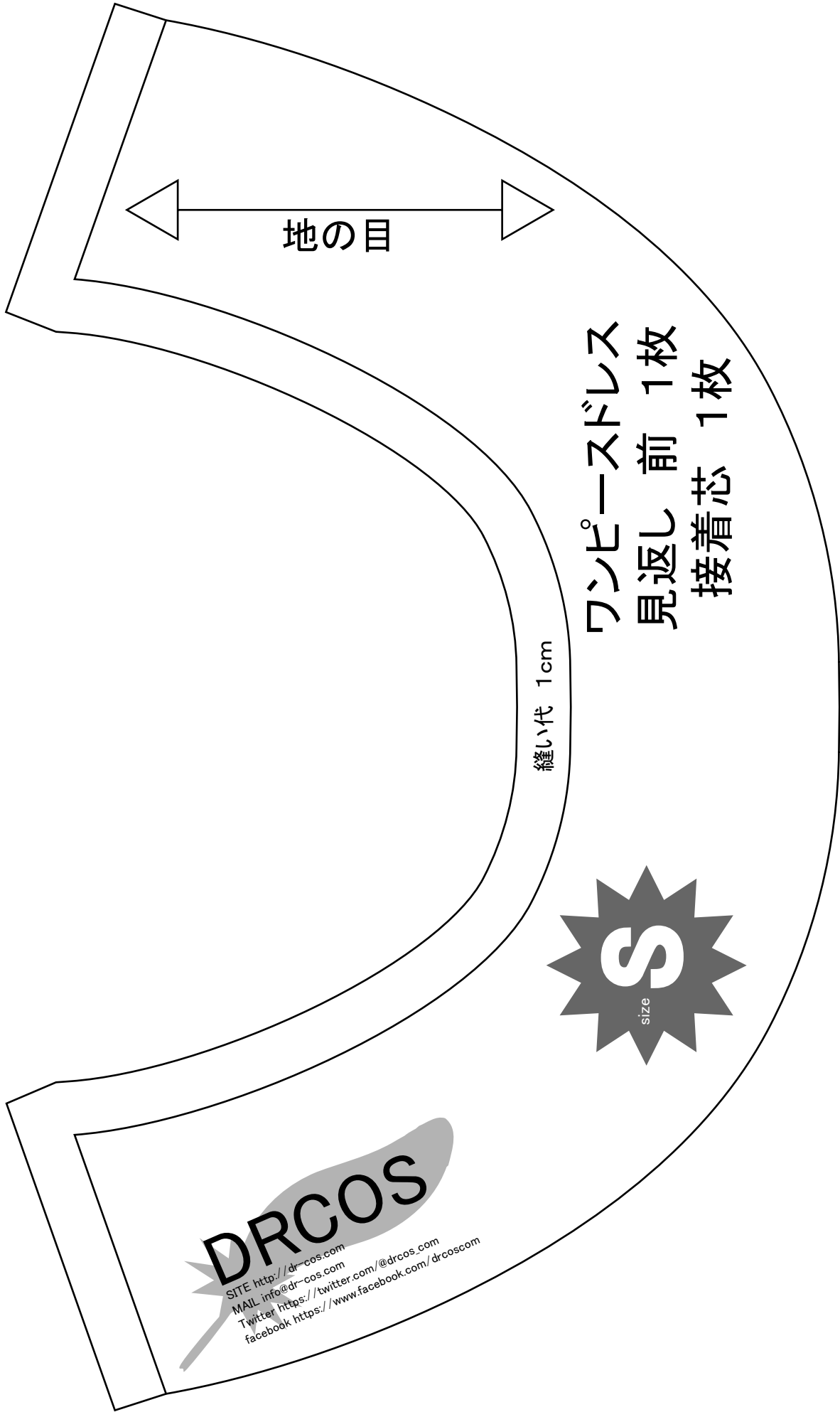


後

縫い代 1cm


貼り合せ線 AV

貼り合せ線 GA



ワンピースドレス
見返し 前 1枚
接着芯 1枚

縫い代 1cm



DRCOS

SITE <http://dr-cos.com>
 MAIL info@dr-cos.com
 Twitter <https://twitter.com/@drcos.com>
 facebook <https://www.facebook.com/drcoscom>