

でいあこすのトップページへ  
無料型紙ページへ  
ワンピースドレスラインの型紙&作り方ページへ

縫い代 1cm



貼り合せ線 A I



端処理の仕方は  
<http://dr-cos.com/kt-hashis>  
こちらを参照してください

貼り合せ線 AA

伸び止めテープの使い方は  
<http://dr-cos.com/kt-nobidome.html>  
こちらを参照してください



コンシールファス  
<http://dr-cos.com>  
こちらを参照し

見返しのライン

ダーツ

ダーツを母合リ匠のし種か

**DRCOS**

SITE <http://dr-cos.com>

MAIL [info@dr-cos.com](mailto:info@dr-cos.com)

Twitter [https://twitter.com/@drcos\\_com/](https://twitter.com/@drcos_com/)

facebook <https://www.facebook.com/drcoscom>

# Children's **size 140**

ワンピースドレス

前身頃

① わ で1枚



product-hashisyori.html  
サイズ

シールファスナーを取付ける前にノリテープを貼ってください

シールファスナーの取付は  
[dr-cos.com/kt-12boxpleatskirt2.html](http://dr-cos.com/kt-12boxpleatskirt2.html)  
を参照してください



ダーツは中心に回して

貼り合せ線 BI



ダーツ


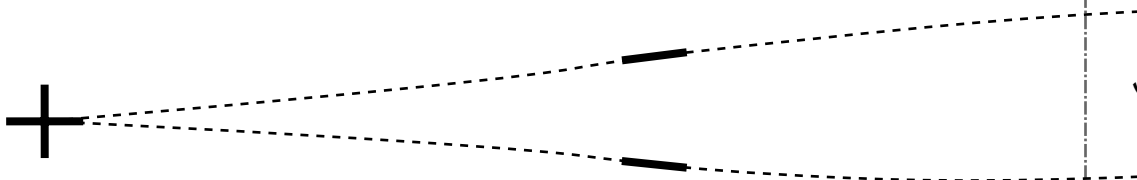
貼り合せ線 BII

印で仕付けをして下さい  
切り仕付けの仕方は  
<http://dr-cos.com/kt-shituke.html>  
こちらを参照してください



手こ倒す

貼り合せ線 A II



㊦と【地の目】で何？と思われる方は

<http://dr-cos.com/kt-symmetry.html>

こちらを参照してください

貼り合せ線 A II

貼り合せ線 CA

貼り合せ線 CA

コンピューラフスナ一取付位置 コンピューラ

縫い止まり位置

の回つし倒す

貼り合せ線 B II



貼り合せ線 CB

size

140

貼り合せ線 B III

貼合せ線 DA  
貼合せ線 AⅢ



ダーツの縫い方は



<http://dr-cos.com/kt-darts.html>

こちらを参照してください



ダーツ

ダーツは中心に向けて

貼合せ線 AⅢ

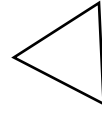
貼合せ線 DA

貼り合せ線 DA

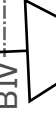
貼り合せ線 BⅢ

# SIZE 140 Children's

ワンピースドレス  
後身頃  
2枚



地の目



貼り合せ線 BⅣ

貼り合せ線 DB

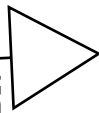


見返しのライン

# DRCOS

SITE <http://dr-cos.com>  
MAIL [info@dr-cos.com](mailto:info@dr-cos.com)  
Twitter [@dr-cos.com](https://twitter.com/@dr-cos.com)  
facebook <https://www.facebook.com/drcoscom>

貼り合せ線  
貼り合せ線  
貼り合せ線

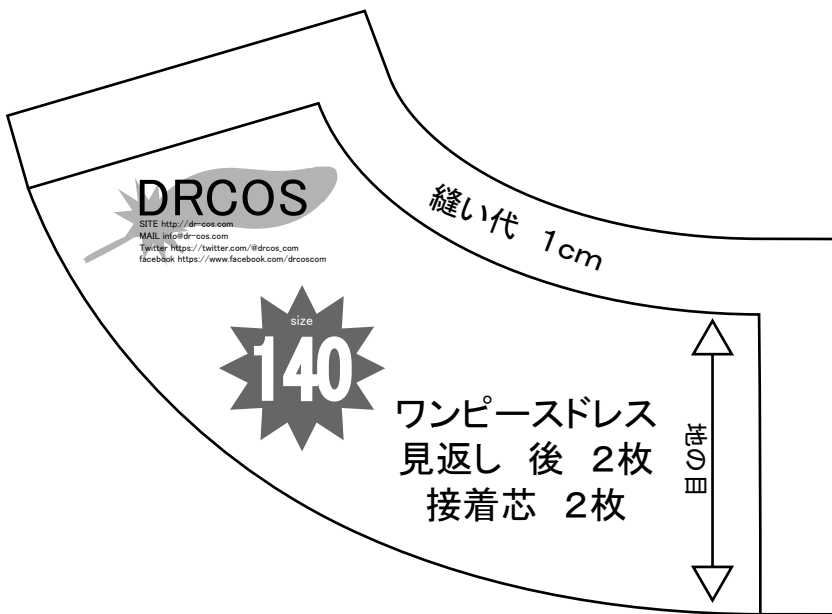


ワンピースドレスラインの作り方  
無駄のでない裁断方法  
修正や加工の際の参考数値は

<http://dr-cos.com/fp-onepieceaddress2-c140.html>

こちらのページを参照してください



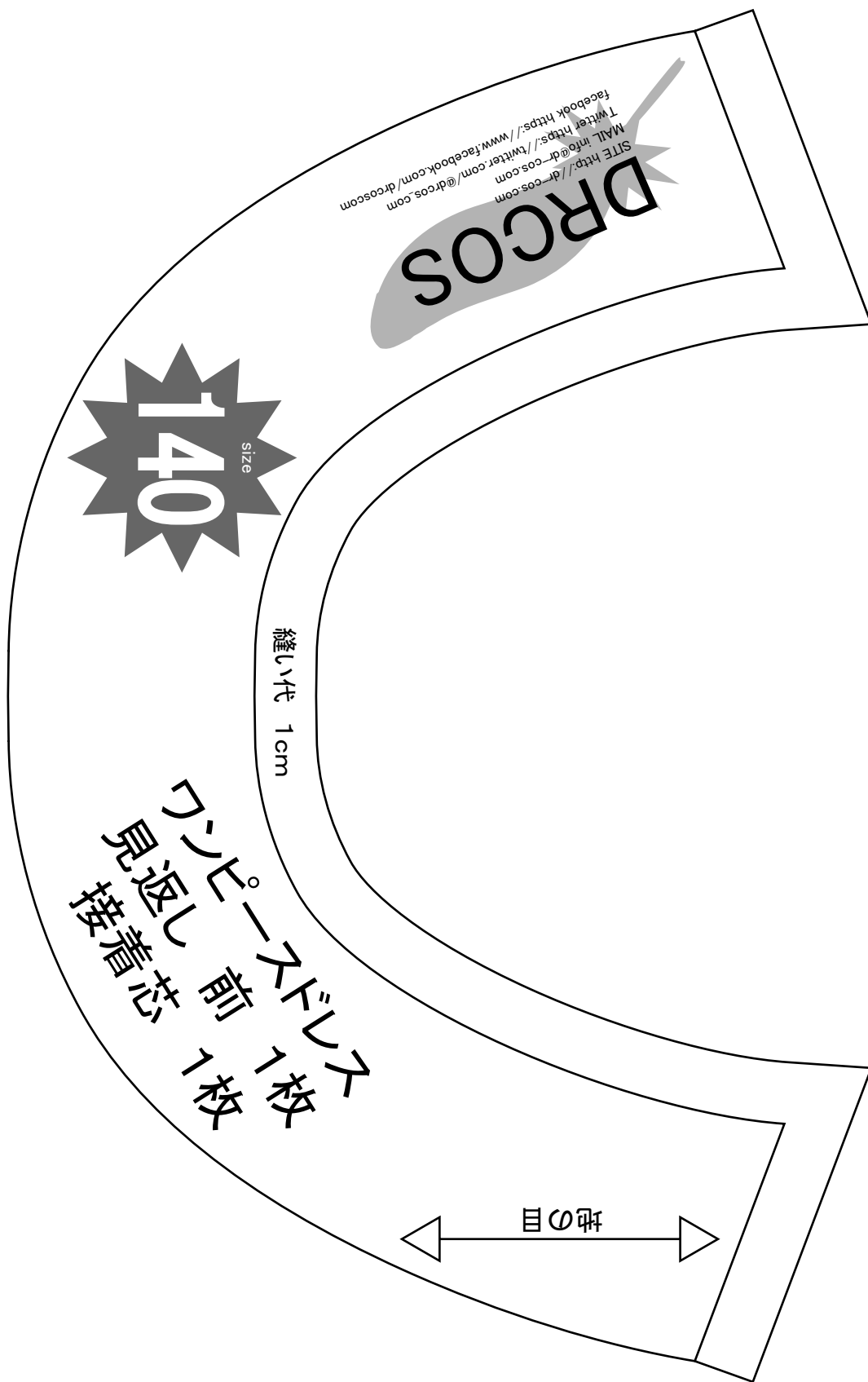


袖の  
http  
ここ



# Children's

ワンピースド  
袖  
2枚



袖の付け方は

<http://dr-cos.com/kt-armhole.html>

こちらを参照してください



# DRCOS

SITE <http://dr-cos.com>

MAIL [info@dr-cos.com](mailto:info@dr-cos.com)

Twitter [https://twitter.com/@drcos\\_com](https://twitter.com/@drcos_com)

facebook <https://www.facebook.com/drcoscom>

貼り合せ線 AV

貼り合せ線 AVII

en's

size

140

ストレス

袖  
枚

地の目

後

縫い代 1cm

貼り合せ線 GA