

でいあこすのトップページへ
無料型紙ページへ
忍者服の型紙&作り方ページへ



貼り合せ線 AA

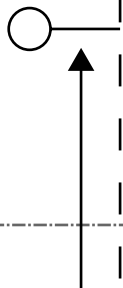
貼り合せ線 BI

貼り合せ線 AB

貼り合せ線 AB

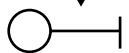
貼り合せ線 CI

貼り合せ線 AC



貼り合せ線 AC

縫い止め範囲



貼り合せ線 AD

貼り合せ線 DI

貼り合せ線 AD

貼り合せ線 EI

貼り合せ線 AE

貼り合せ線 AE

貼り合せ線 FI

貼り合せ線 AF

貼り合せ線 AF

貼り合せ線 GI

貼り合せ線 AG

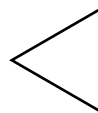
目



I H

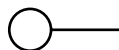
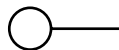
貼り合せ線 AH

接着芯 2枚






下紐位置

縫い止め範囲




この型紙は10mmの縫い代になっています

貼り合せ線 AH



この型紙は10mmの縫い代になっています

忍者服
手甲カバー 4枚



手甲用紐取付位置



貼り合せ線 AI

忍者服の作り方
無駄のでない裁断方法
修正や加工の際の参考数値は
<http://dr-cos.com/fp-ninja-lm.html>
こちらのページを参照してください



貼り合せ線 BA

貼り合せ線 BI

貼り合せ線 BII

貼り合せ線 BB


貼り合せ線 BB

貼り合せ線 CI

貼り合せ線 CII

貼り合せ線 BC

貼り合せ線 BC



忍者服
頭巾 1枚

貼り合せ線 D I

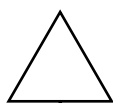
貼り合せ線 D II

貼り合せ線 BD

貼り合せ線 BD

貼り合せ線 EI

貼り合せ線 EII



地の目



貼り合せ線 BE

貼り合せ線 BE



貼り合せ線 F I

貼り合せ線 F II

貼り合せ線 BF

貼り合せ線 BF

G I

G II


貼り合せ線

貼り合せ線



この型紙は15mmの縫い代になっています

貼り合せ線 BG



縫い止め範囲

上紐位置

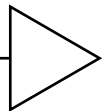


SITE <http://dr-cos.com>

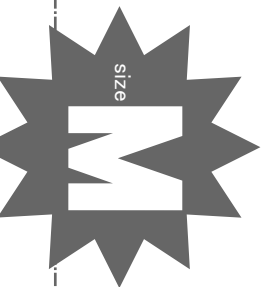
MAIL info@dr-cos.com

Twitter <https://twitter.com/@drcos.com/>

facebook <https://www.facebook.com/drcoscom>



地の目



H

貼り合せ線

忍者服

忍者袴前脛部 2枚

接着芯 2枚

中指通し紐

DRCOS

SITE <http://dr-cos.com>

MAIL info@dr-cos.com

Twitter <https://twitter.com/@drcos.com>

facebook <https://www.facebook.com/drcoscom>

貼り合せ線 AⅡ

貼り合せ線 AⅢ

貼り合せ線 CA

貼り合せ線 CA

貼り合せ線 B II

貼り合せ線 B III

貼り合せ線 CB

貼り合せ線 CB

貼り合せ線 C II

貼り合せ線 C III

貼り合せ線 CC

貼り合せ線 CC

貼り合せ線 D II

この型紙は10mmの縫い代になっています

貼り合せ線 CD

貼り合せ線 D III

貼り合せ線 CD

貼り合せ線 E II

貼り合せ線 E III

貼り合せ線 CE

貼り合せ線 CE

貼り合せ線 F II

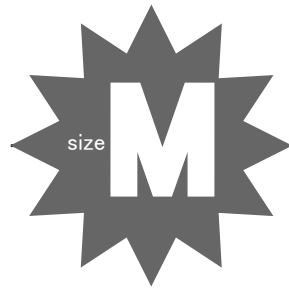
貼り合せ線 F III

貼り合せ線 CF

貼り合せ線 CF


貼り合せ線 GII

貼り合せ線 GIII



貼り合せ線 CG

地の目



忍者服

忍者袴後脛部 2枚

接着芯 2枚

この型紙は10mmの縫い代になっています

DR

SITE <http://dr->
MAIL info@dr-c
Twitter <https://>
facebook [https](https://)



忍者服
ハードタイプ^o接着芯 1枚



DRCOS

SITE <http://dr-cos.com>

MAIL info@dr-cos.com

Twitter [@drcos_com](https://twitter.com/@drcos_com)

facebook <https://www.facebook.com/drcoscom>

脇



DRCOS

SITE <http://dr-cos.com>

MAIL info@dr-cos.com

Twitter [@drcos_com](https://twitter.com/@drcos_com)

facebook <https://www.facebook.com/drcoscom>

脇


貼り合せ線 DA

貼り合せ線 BⅢ

貼り合せ線 BⅣ


貼り合せ線 DB

貼り合せ線 CⅢ



貼り合せ線 DB

貼り合せ線 CⅣ



貼り合せ線 DC

サイド

忍者服
忍者袴ベルト 1枚

中心線

○ 前中心

この型紙は10mmの縫い代になっています

サイド

サイド

中心線

忍者服
帯 1枚

貼り合せ線 EⅢ

貼り合せ線 DD

貼り合せ線 EⅣ

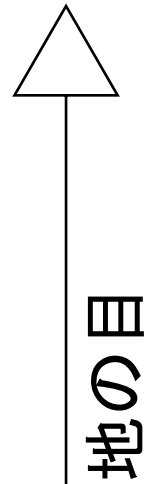
貼り合せ線 DE

貼り合せ線 FⅢ

貼り合せ線 DE

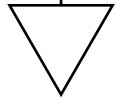


貼り合せ線 DF



貼り合せ線 FⅣ

貼り合せ線 DF



貼り合せ線 GⅢ

脇

貼り合せ線 GⅣ

脇

忍者服
衿1枚
接着芯1枚

貼り合せ線 DG

貼り合せ線 DG

貼り合せ線 HⅢ



この型紙は10mmの縫い代になって

貼り合せ線 DH

貼り合せ線 HⅣ

DRCOS

http://dr-cos.com

info@dr-cos.com

ter https://twitter.com/@drcos_com

book https://www.facebook.com/drcoscom

貼り合せ線 III

貼り合せ線 DH

貼り合せ線

貼り合せ線 IV

貼り合せ線 DI

貼り合せ線 AIV

貼り合せ線 AV

貼り合せ線 EA

貼り合せ線 EA

貼り合せ線 BIV

貼り合せ線 BV

服
2枚

貼り合せ線 EB



袖つげ止まり



SITE <http://dr-cos.com>
MAIL info@dr-cos.com
Twitter https://twitter.com/drcos_com
facebook <https://www.facebook.com/drcoscom>

DRCOS

貼り合せ線 DIV

サイド

この型紙は10mmの縫い代になっています



株式会社 正美

貼り合せ線 ED

DRCOS

SITE <http://drcos.com>

貼り合せ線 DV

貼り合せ線 EIV



白羊王台紙

貼り合せ線 ED

貼り合せ線 EV

貼り合せ線 EE

貼り合せ線 EE

貼り合せ線 FIV

貼り合せ線 FV

目の目

貼り合せ線 EF

貼り合せ線 EF

貼り合せ線 GIV

貼り合せ線 GV

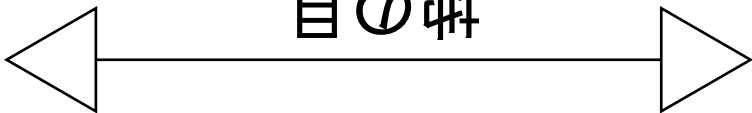
貼り合せ線 EG

貼り合せ線 EG

貼り合せ線 HIV

貼り合せ線 HV

地の目



ひだ前側折り込み線

奥ひだ折り込み線

ひだ前側合わせ位置

貼り合せ線 EH

貼り合せ線 EH

ひだ前側折り込み線

奥ひだ折り込み線

ひだ前側合わせ位置

貼り合せ線 IV

貼り合せ線 IV

貼り合せ線 EI

この型紙は15mmの縫い代になっています



貼合せ線 AV

貼合せ線 AVI

貼合せ線 FA

品名

貼り合せ線 FA

裏面

貼り合せ線 BV

貼り合せ線 BVI

忍者服
身頃 2枚



貼り合せ線 FB

貼り合せ線 FB

貼り合せ線 CV

貼り合せ線 CVI

貼り合せ線 FC

貼り合せ線 FC

貼り合せ線 DV

貼り合せ線 DVI

貼り合せ線 FD

貼り合せ線 FD

貼り合せ線 EV

貼り合せ線 EVI

貼り合せ線 FE

貼り合せ線 FE

貼り合せ線 FV

貼り合せ線 FVI

貼り合せ線 FF


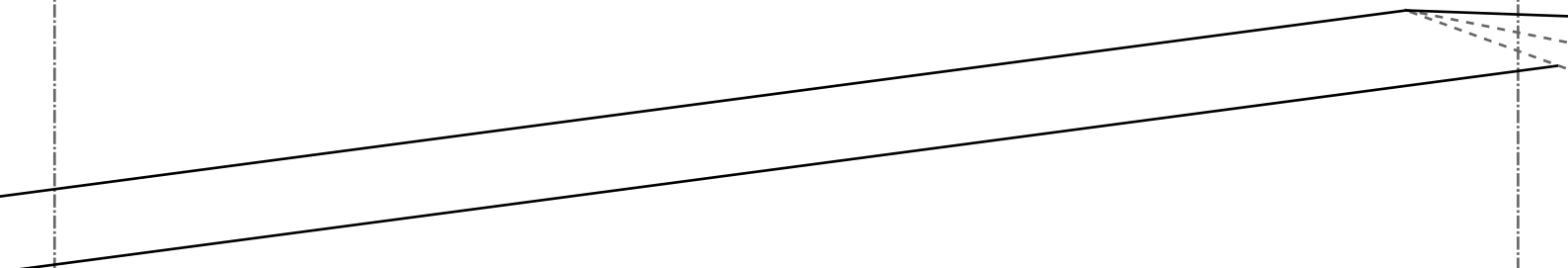
貼り合せ線 FF

貼り合せ線 GV

貼り合せ線 GVI

貼り合せ線 FG

貼り合せ線 FG

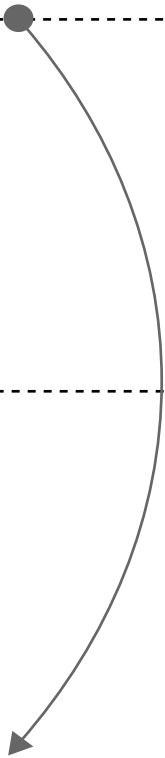
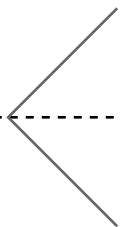
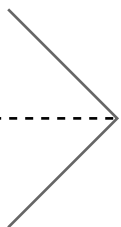


忍者服
忍者袴
前身頃 2枚

貼り合せ線 HV

貼り合せ線 HV

Ω



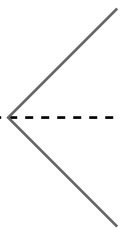
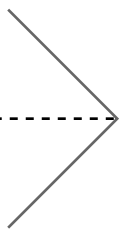
□

71

貼り合せ線 FH

貼り合せ線 FH

Ω



Ω

Ω

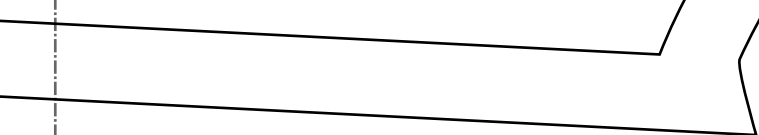
IV

貼り合せ線 IV

IV

貼り合せ線 IV

貼り合せ線 FI

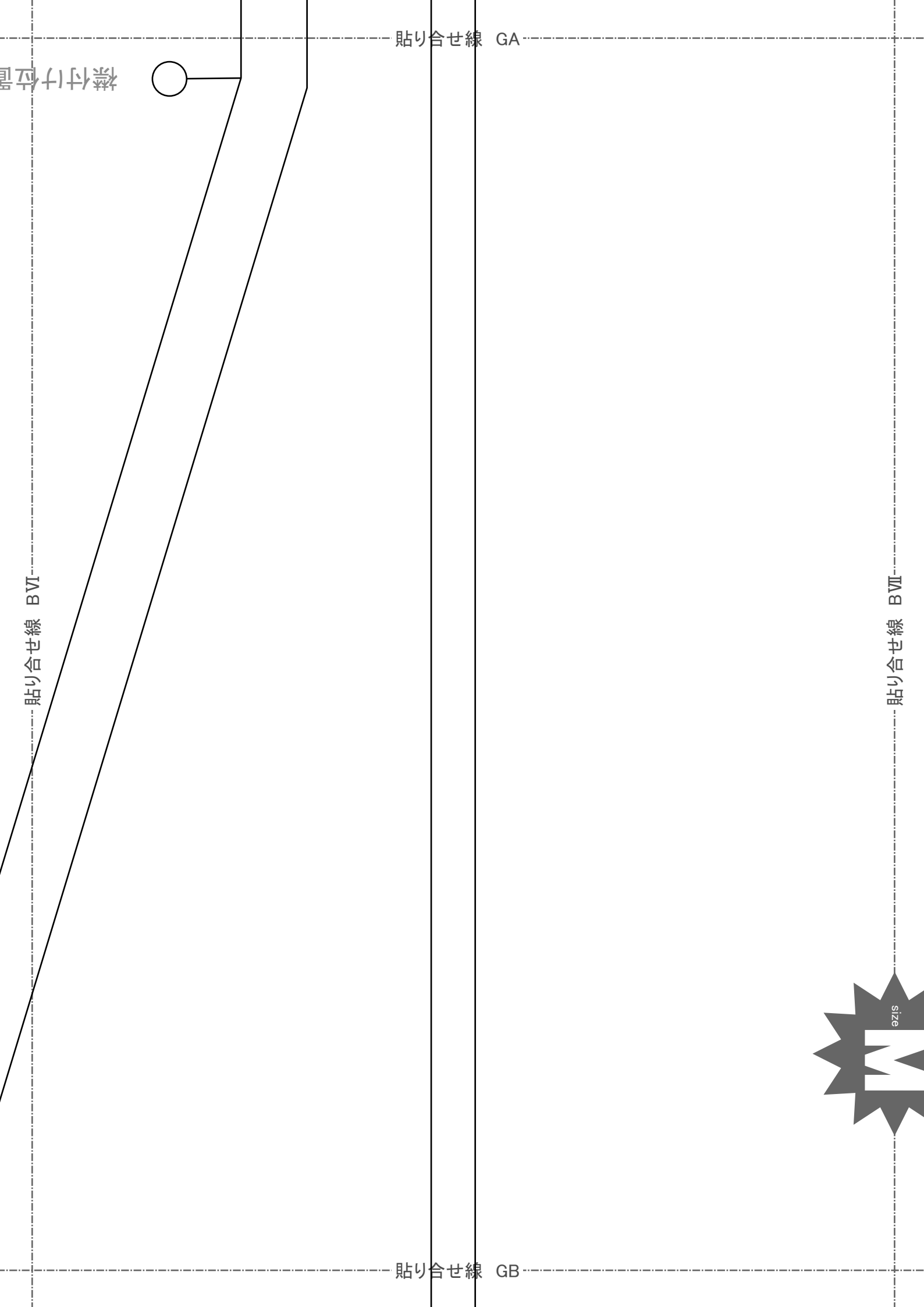


貼り合せ線 AVI

貼り合せ線 AVI

目次

貼り合せ線 GA



貼り合せ線

貼り合せ線 GA

貼り合せ線 BVI

貼り合せ線 BVII

貼り合せ線 GB

size

マスク 1枚

貼り合せ線 CⅦ

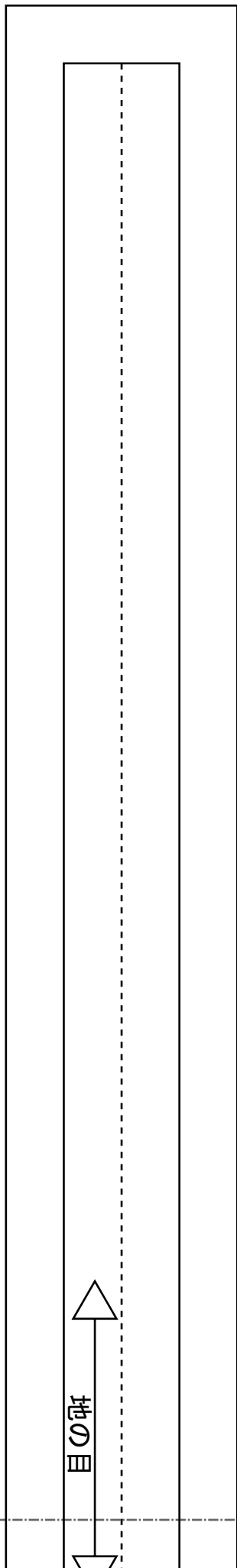
この型紙は10mmの縫い代になっています

貼り合せ線 GB

貼り合せ線 GC

地の目

貼り合せ線 CⅥ



貼り合せ線 DVI



貼り合せ線 GC

忍者袴

貼り合せ線 GD

貼り合せ線 DVI

貼り合せ線 EVI

人者袴脛部下紐 2枚

貼り合せ線 GD

貼り合せ線 EVII

貼り合せ線 GE

この型紙は15mm

紙は15mmの縫い代になっています

身頃側

地の目



貼り合せ線 GE

貼り合せ線 GF

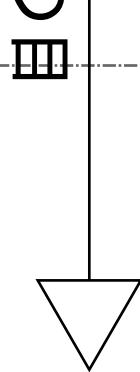
貼り合せ線 FVI

貼り合せ線 FVII

手甲用紐12枚



貼り合せ線 GF



腰板紐通し 2枚

貼り合せ線 GVI

貼り合せ線 GVI

DR

SITE <http://dr-cos.com>

MAIL info@dr-cos.com

Twitter <https://twitter.com/dr-cos>

facebook <https://www.facebook.com/dr-cos>

貼り合せ線 GG

貼り合せ線 GG

① 歯の矯正

② 歯の矯正

DRCOS

SITE <http://dr-cos.com>
MAIL info@dr-cos.com
Twitter <https://twitter.com/@dr-cos.com>
facebook <https://www.facebook.com/drcos.com>

貼り合せ線 HW

貼り合せ線 HW

貼り合せ線 GH

貼り合せ線 GH

貼り合せ線 IVI

貼り合せ線 IVI

貼り合せ線 GI

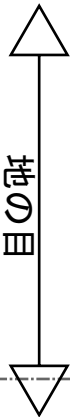
目の研

貼り合せ線 AⅦ




貼り合せ線 HA

目の研



貼り合せ線 AⅧ



貼り合せ線 BⅦ

貼り合せ線 HA



貼り合せ線 HB

貼り合せ線 BⅧ

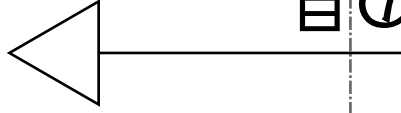
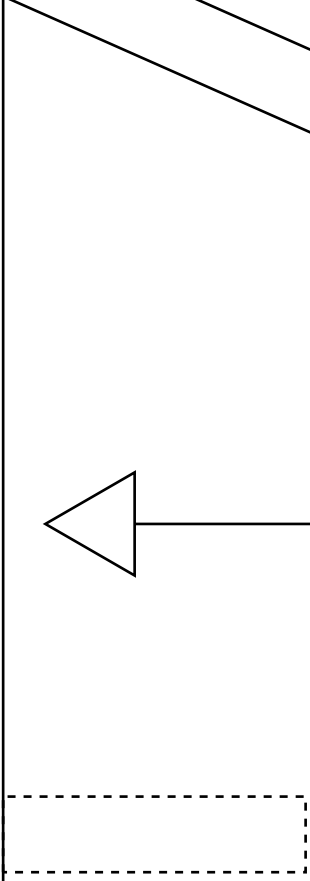
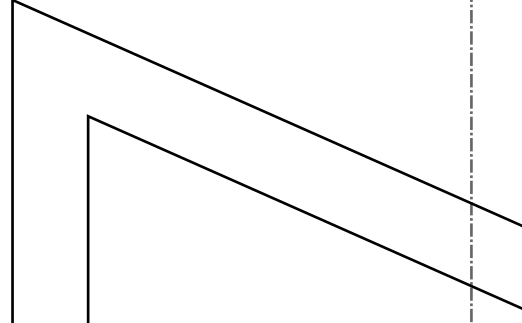
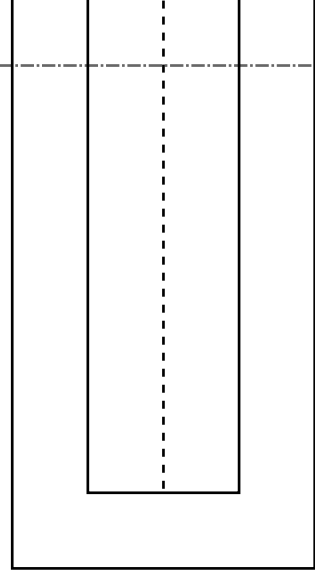
忍者袴脛部上紐 2枚 頭巾用紐 1枚

忍者服

ヌメ 1枚

貼り合せ線 DⅦ

貼り合せ線 HC



貼り合せ線 DⅧ

サイド

腰板の内側にベルト紐通し部分を取り

貼り合せ線 HD



部分を取り付けます

貼り合せ線 EⅧ

貼り合せ線 HD


DRCOS

SITE <http://dr-cos.com>
MAIL info@dr-cos.com
Twitter [@dr-cos_com](https://twitter.com/@dr-cos_com)
facebook <https://www.facebook.com/drcoscom>

貼り合せ線 EⅦ

貼り合せ線 HE

貼り合せ線 HE



貼り合せ線 FVII

貼り合せ線 FVII

忍者服
袖 2枚

貼り合せ線 HF

貼り合せ線 GVI

貼り合せ線 GVII

RCOS

<https://dr-cos.com>

[@drcos_com](https://twitter.com/drcos_com)

https://twitter.com/drcos_com

<https://www.facebook.com/drcoscom>

貼り合せ線 HG

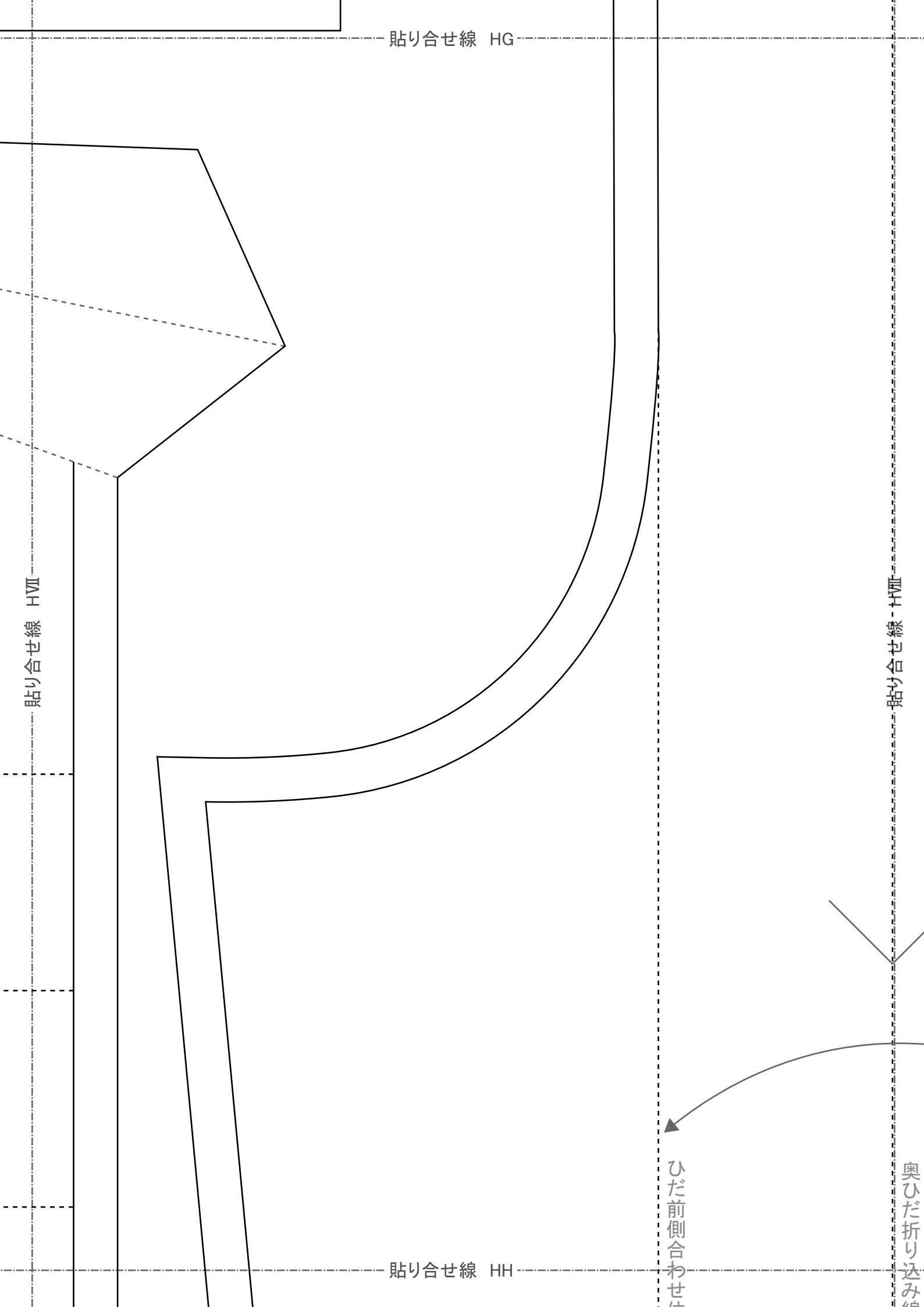
貼り合せ線 HW

貼り合せ線 HW

貼り合せ線 HH

ひだ前側合わせ

奥ひだ折り込み



かり込み線

合わせ位置

貼り合せ線 HH

貼り合せ線 IVI

貼り合せ線 IVII


貼り合せ線 HI

貼り合せ線 IC

貼り合せ線 DX

この型紙は10mmの縫い代になっています

サイド



忍者服
後腰板 1枚

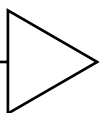
脇

中心線

貼り合せ線

貼り合せ線 DVIII

地の目



貼り合せ線 EⅩ

DRCOS

SITE <http://dr-cos.com>

MAIL info@dr-cos.com

Twitter https://twitter.com/@drcos_com

facebook <https://www.facebook.com/drcoscom>

脇

貼り合せ線 IE

貼り合せ線 EⅧ

一枚

線

貼り合せ線 IE

貼り合せ線 FⅧ

貼り合せ線 FⅨ



DRCOS

SITE <http://dr-cos.com>

MAIL info@dr-cos.com

Twitter https://twitter.com/@drcos_com

facebook <https://www.facebook.com/drcoscom>

貼り合せ線 IF

貼り合せ線 IF

GⅧ

GⅨ

貼り合せ線

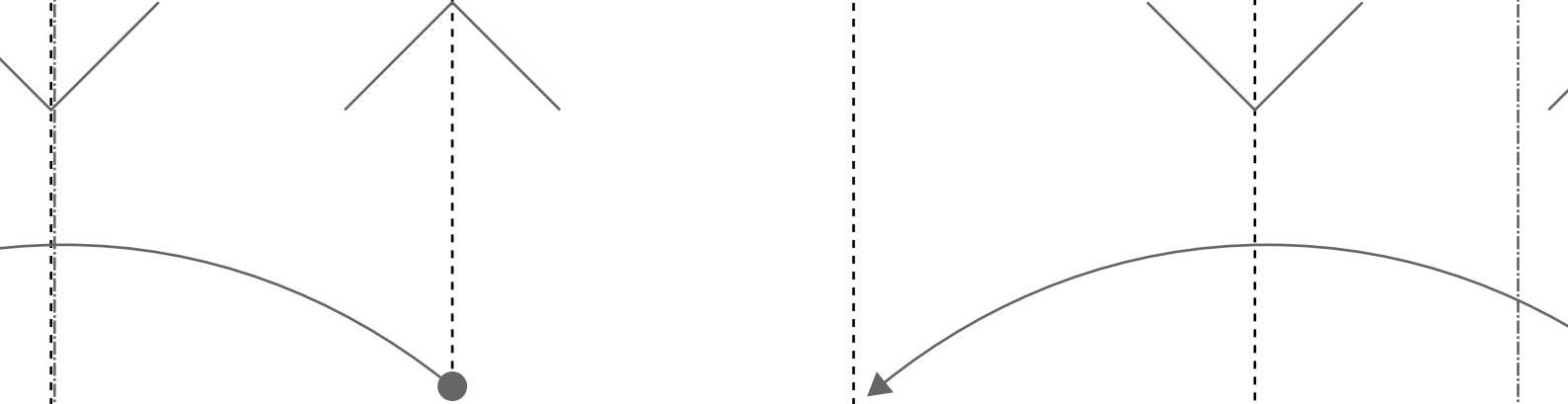
貼り合せ線

貼り合せ線 IG

貼り合せ線 IG

貼り合せ線 HⅡ

貼り合せ線 HⅢ



奥ひだ折り込み線

ひだ前側折り込み

ひだ前側合わせ

奥ひだ折り込み線

貼り合せ線

HⅣ

折り込み線

折り込み線

貼り合せ線

合わせ位置

折り込み線

貼り合せ線 VII

貼り合せ線 IX

この型紙は10mmの縫い代になっています

貼り合せ線 II

脇3つ折り位置②

脇3つ折り位置①

DRCOS


SITE <http://dr-cos.com>

MAIL info@dr-cos.com

Twitter https://twitter.com/@drcos_com

facebook <https://www.facebook.com/drcoscom>

貼り合せ線 JG



忍者服
忍者袴
後身頃 2枚

貼り合せ線 HIX

ひだ前側折り込み

貼り合せ線 JH

貼り合せ線 JH

折り込み線

地の目



貼り合せ線 IX

貼り合せ線 JI