

でいあこすのトップページへ  
無料型紙ページへ  
コート(細身)の型紙&作り方ページへ

貼り合せ線 AI

見返しと裾の仕上げ方は  
<http://dr-cos.com/kt-mikaeshi-suso.html>  
こちらを参照してください



貼り合せ線 AA

貼り合せ線 AA

縫い代 1cm

貼り合せ線 BI

貼り合せ線 AB

貼り合せ線 AB

見返し線

**DRCOS**

SITE <http://dr-cos.com>

MAIL [info@dr-cos.com](mailto:info@dr-cos.com)

Twitter <https://twitter.com/@drcos.com/>

facebook <https://www.facebook.com/drcos.com/>

貼り合せ線 CI

貼り合せ線 AC

貼り合せ線 A II

しっかりとしたボタンの付け方は

<http://dr-cps.com/kt-button.html>

こちらを参照してください



貼り合せ線 A I

貼り合せ線 BA

# 目次



貼り合せ線 BI

貼り合せ線 BII



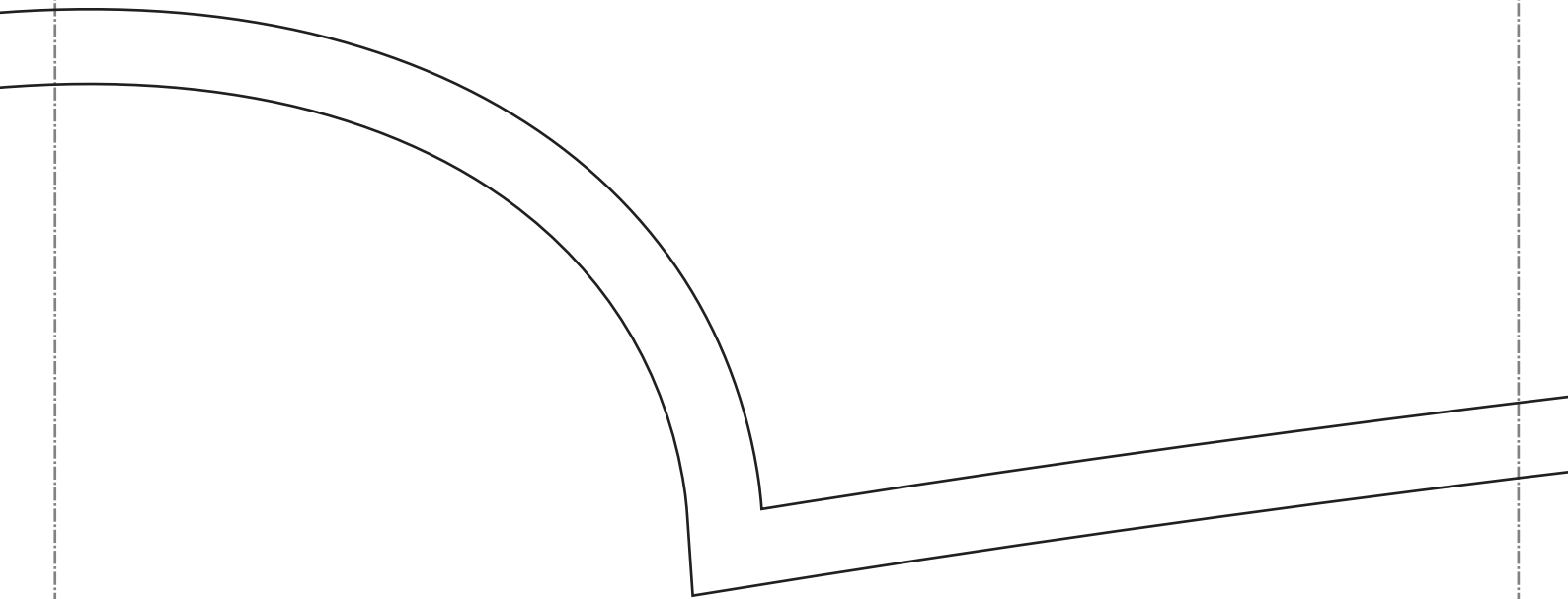
端処理の仕方は  
<http://dr-cos.com/kt-hashisyori.html>  
こちらを参照してください

貼り合せ線 BB

貼り合せ線 CI

貼り合せ線 CII

貼り合せ線 BC



目次



貼り合せ線 AⅡ

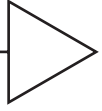


貼り合せ線 AⅢ



貼り合せ線 CA

貼り合せ線 CA



貼り合せ線 B II

貼り合せ線 B III

貼り合せ線 CB




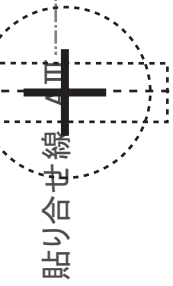
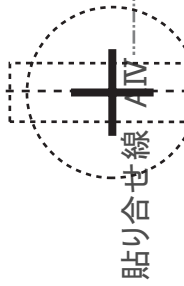
**MEN'S** size **II**

細身コート  
後身頃  
2枚

MENS

細身コー  
前身ビ  
2枚

貼り合せ線 DA





身コート

前身頃

2枚

貼り合せ線 DA

貼り合せ線 BⅢ

貼り合せ線 BⅣ

貼り合せ線 DB

貼り合せ線 DB

貼り合せ線 CⅢ

貼り合せ線 CⅣ



地の目

貼り合せ線 DC

細身コート  
見返し2枚  
接着芯2枚

縫い代 1cm



貼り合せ線 AV

ボタンの位置

中心線

見返し線



貼り合せ線 AV

貼り合せ線 EA

MEN'S



貼り合せ線 EA

貼り合せ線 BIV

貼り合せ線 BV

貼り合せ線 EB

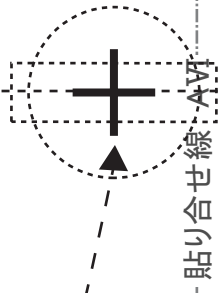
貼り合せ線 EB

貼り合せ線 CIV

貼り合せ線 CV

貼り合せ線 EC

# MEN'S **LL** size



— 印で仕付けをして下さい  
切り仕付けの仕方は

<http://dr-cos.com/kt-shituke.h>  
こちらを参照してください



貼り合せ線 FA



貼り合せ線 FA

し  
し  
-shituke.html



# DRGOS

SITE <http://dr-cos.com>

MAIL [info@dr-cos.com](mailto:info@dr-cos.com)

Twitter [@drcos\\_com](https://twitter.com/@drcos_com)

facebook <https://www.facebook.com/drcoscom>

貼り合せ線 BV

貼り合せ線 BVI

貼り合せ線 FB

貼り合せ線 CV

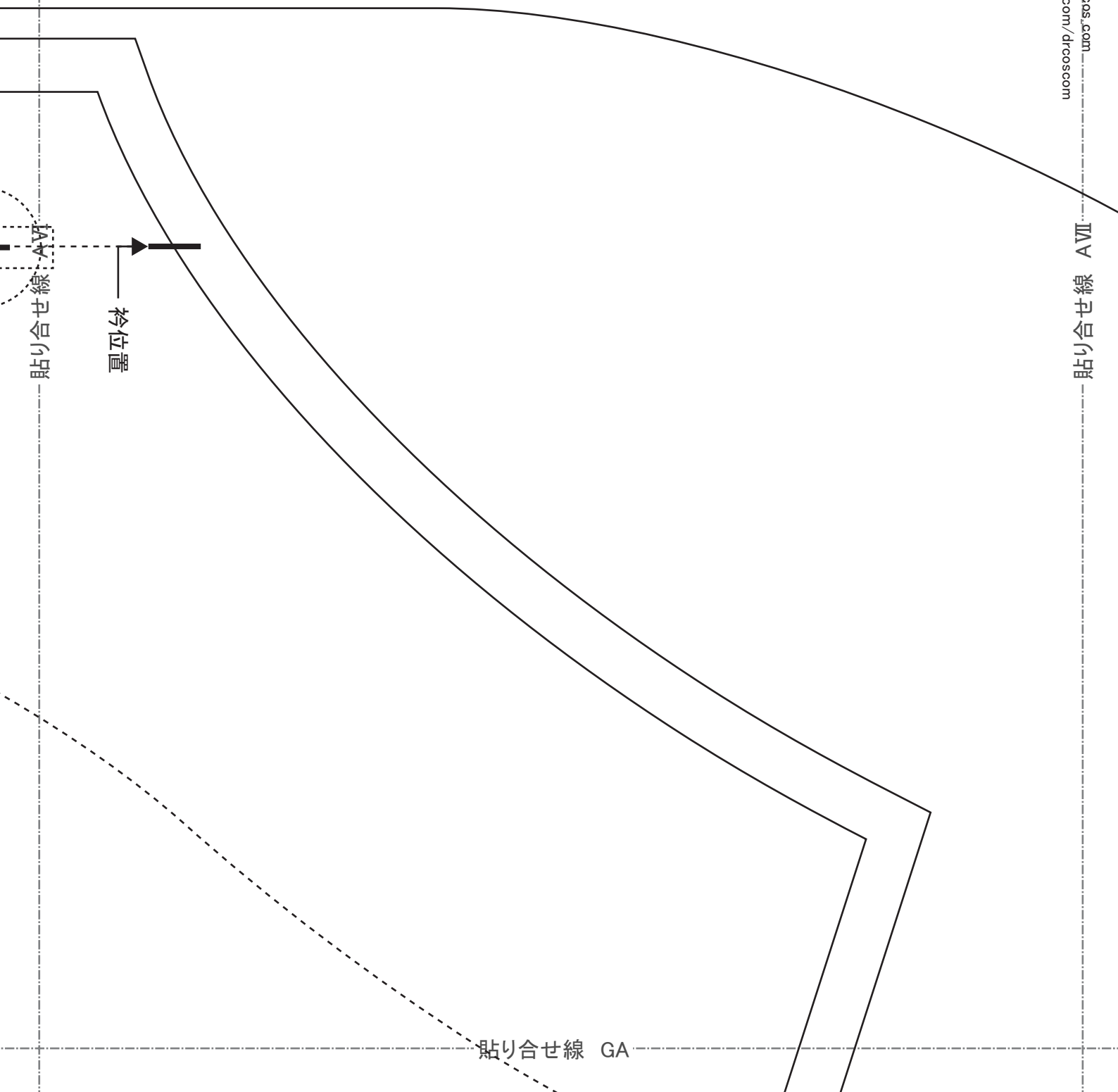
貼り合せ線 FB

コート（細身）の作り方

無駄CVIのでない裁断方法

貼り合せ線  
加工の際の参考数値は

貼り合せ線 FC



貼り合せ線 AVII

取位置

貼り合せ線 GA

貼り合せ線 GA

貼り合せ線 BVI

貼り合せ線 BVII

貼り合せ線 GB

ml

無駄のでない裁断刀ム

貼合せ線 CⅥ  
修正や加工の際の参考数値は

<http://dr-cos.com/fp-narrowcourt-mll.html>

こちらのページを参照してください



貼合せ線 GB

縫い代 1cm

貼合せ線 GC

貼合せ線 CⅦ

# DRCOS

SITE <http://dr-cos.com>

MAIL [info@dr-cos.com](mailto:info@dr-cos.com)

Twitter <https://twitter.com/dr-cos.com>

facebook <https://www.facebook.com/dr-cos.com>

貼り合せ線 AVII

貼り合せ線 AVIII

貼り合せ線 HA

袖の付け方は

<http://dr-cos.com/kt-armhole.html>

こちらを参照してください



**DRCOS**

SITE <http://dr-cos.com>

MAIL [info@dr-cos.com](mailto:info@dr-cos.com)

Twitter [https://twitter.com/@drcos\\_com](https://twitter.com/@drcos_com)

facebook <https://www.facebook.com/drcoscom>

MENS

貼り合せ線 HB

細身ニ  
衦  
2

貼り合せ線 CⅦ

貼り合せ線 CⅧ

貼り合せ線 HC



貼り合せ線 HC

貼り合せ線 DⅦ

貼り合せ線 DⅦ

縫い代 1cm

MEN'S  size

細身コート  
見返し1枚  
接着芯1枚

貼り合せ線 HD

る方は  
html  
貼り合せ

**真, MEN'S**

細身コート  
衿 **わ** で2枚  
接着芯 **わ** で1枚



地の目

**DRCOS**

SITE <http://dr-cos.com>  
MAIL [info@dr-cos.com](mailto:info@dr-cos.com)  
Twitter [https://twitter.com/@drcos\\_com](https://twitter.com/@drcos_com)  
facebook <https://www.facebook.com/drcoscom>

縫い代 1cm

貼り合せ線 BⅧ



㊦と【地の目】で何?と思われる方は

<http://dr-cos.com/kt-symmetry.html>

こちらを参照してください



貼り合せ線 BⅧ



貼り合せ線 IB



貼り合せ線 IB

細身コート  
袖  
2枚

貼り合せ線 CⅧ



貼り合せ線 IC

貼り合せ線 IC

貼り合せ線 DⅧ

縫い代1cm

1cm

コート  
1枚  
誌1枚



**DRCOS**

SITE <http://dr-cos.com>

MAIL [info@dr-cos.com](mailto:info@dr-cos.com)

Twitter [@drcos.com](https://twitter.com/@drcos.com)

facebook <https://www.facebook.com/drcoscom>

貼り合せ線 ID