

でいあこすのトップページへ
無料型紙ページへ
コート(細身)の型紙&作り方ページへ

DRCOS

SITE <http://dr-cos.com>

MAIL info@dr-cos.com

Twitter https://twitter.com/@drcos_com


facebook <https://www.facebook.com/drcoscom>

貼り合せ線 A I

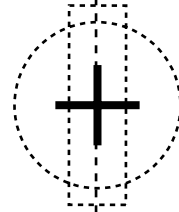
衿位置

貼り合せ線 AA

貼り合せ線 AA

MEN'S  size

貼り合せ線 AB



ボタン位置

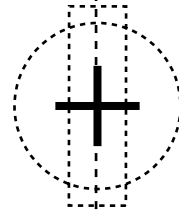
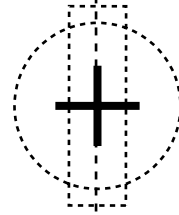
中心線

見返し線

貼り合せ線 BI

貼り合せ線 AB

細身コート
見返し2枚
接着芯2枚

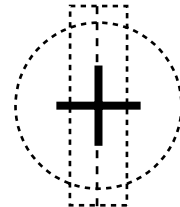
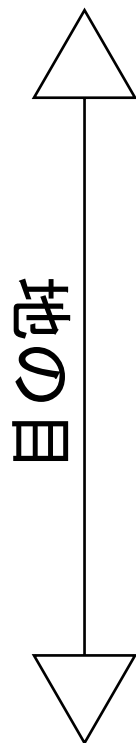


貼り合せ線 AC

縫い代 1cm

貼り合せ線 CI

貼り合せ線 AC



しっかりとしたボタンの付け方は

<http://dr-cos.com/kt-button.html>

こちらを参照してください



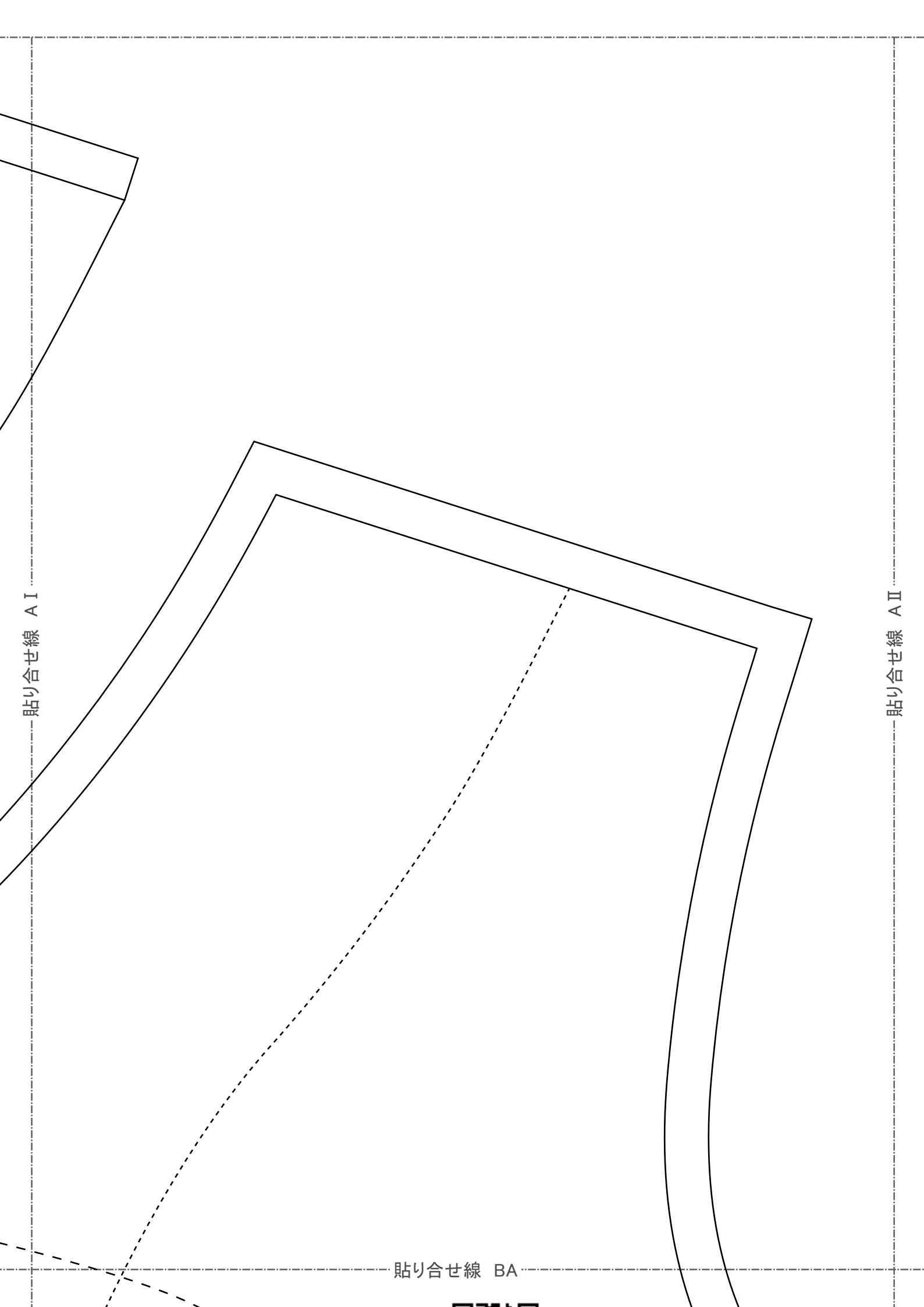
貼り合せ線 AD

貼り合せ線 AD

貼り合せ線 EI

見返し
<http://>
こちらを

貼り合せ線 AE



貼り合せ線 A I

貼り合せ線 A II

貼り合せ線 BA

貼り合せ線 BA

印で仕付けをして下さい

切り仕付けの仕方は

<http://dr-cos.com/kt-shituke.html>

こちらを参照してください



DRCOS

SITE <http://dr-cos.com>

MAIL info@dr-cos.com

Twitter <https://twitter.com/@drcos.com>

facebook <https://www.facebook.com/drcos>

貼り合せ線 BI

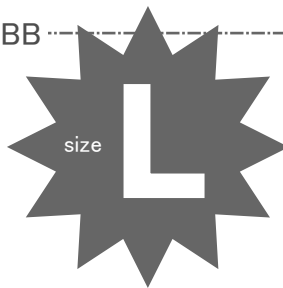
貼り合せ線 BII

貼り合せ線 BB

貼り合せ線 BB

MEN'S

size



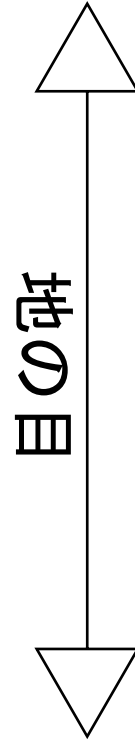
細身コート
前身頃
2枚

貼り合せ線 CI

貼り合せ線 CII

貼り合せ線 BC

貼り合せ線 BC



貼り合せ線 D I

貼り合せ線 D II

貼り合せ線 BD

貼り合せ線 BD

貼り合せ線 EI

貼り合せ線 EII



見返しと裾の仕上げ方は

<http://dr-cos.com/kt-mikaeshisuso.html>

こちらを参照してください

縫い代 1cm

貼り合せ線 BE

1cm

貼り合せ線 A II

いずか>27
narrowcourt-mi.html

与数值は

貼り合せ線 III

貼り合せ線 CA

貼り合せ線 CA

OS

drcos.com
k.com/drcoscom

貼り合せ線 BⅡ

貼り合せ線 BⅢ

貼り合せ線 CB

貼り合せ線 CB

貼り合せ線 CII

貼り合せ線 CIII

貼り合せ線 CC





端末処理の仕方は
<http://dr-cos.com/kt-hashisyori.html>
こちらを参照してください



端
http
こち

貼り合せ線 CD

DRCOS
SITE <http://dr-cos.com>
MAIL info@dr-cos.com
Twitter <https://twitter.com/drcos.com>
facebook <https://www.facebook.com/drcoscom>

貼り合せ線 EII

貼り合せ線 EIII

貼り合せ線 CE



コート（細身）の作り方
 無駄のない裁断方法
 修正や加工の際の参考数
<http://dr-cos.com/fp-narr>
 こちらのページを参照して

貼合せ線 III

貼合せ線 AIV

貼り合せ線 DA

貼り合せ線 BⅢ



貼り合せ線 BⅣ

貼り合せ線 DB

貼り合せ線 DB

貼り合せ線 CIII

貼り合せ線 CIV

細身コート
後身頃
2枚

貼り合せ線 DC

size

MENS



貼り合せ線 DC

貼り合せ線 D III

貼り合せ線 D IV

貼り合せ線 DD

貼り合せ線 DD

face
Twitter
MAIL
SITE



見返し線

貼り合せ線 EIII

貼り合せ線 EIV

貼り合せ線 DE

袖の付け方は

<http://dr-cos.com/kt-armhole.html>

こちらを参照してください



DRCOS

SITE <http://dr-cos.com>

MAIL info@dr-cos.com

Twitter https://twitter.com/@drcos_com

facebook <https://www.facebook.com/drcoscom>

貼り合せ線 EC

MENS

細身コート
袖
2枚

貼り合せ線 DV

貼り合せ線 DV

地の目

貼り合せ線 ED

貼り合せ線 ED

縫い代1cm

貼り合せ線 EIV

貼り合せ線 EV

コート
返し1枚
裏芯1枚

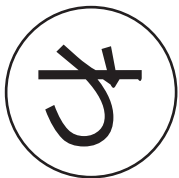
地の目

縫い代 1cm

STE <http://dr-cos.com>
MAIL info@dr-cos.com
Twitter <https://twitter.com/dr-cos.com>
facebook <https://www.facebook.com/dr-cos.com>

DRCOS

貼り合せ線 EE



①と【地の目】で何?と思われる方は

<http://dr-cos.com/kt-symmetry.html>

こちらを参照してください



DR COS size MEN'S

細身コート

①と②で2枚

①と②で1枚


接着芯

縫い代 1cm

地の目

DR COS
SITE <http://dr-cos.com>
MAIL info@dr-cos.com
Twitter <https://twitter.com/dr-cos>
facebook <https://www.facebook.com/dr-cos>

S

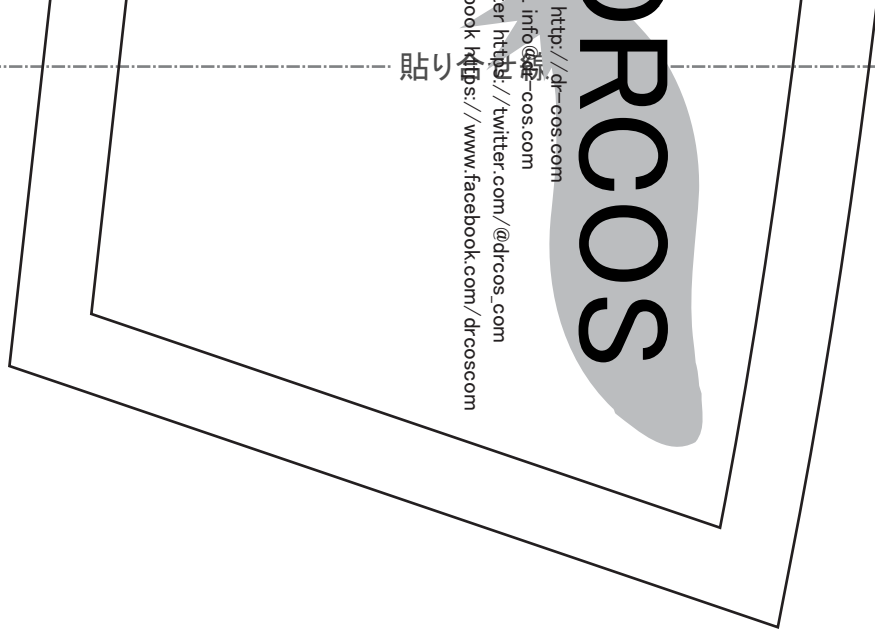


size

貼り合せ線 FC

貼り合せ線 CV

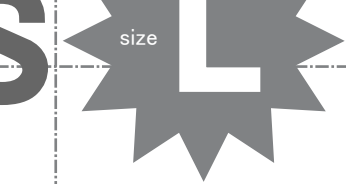
貼り合せ線 CVI



DRCOS

http://dr-cos.com
info@dr-cos.com
er http://twitter.com/@drCOS_com
book https://www.facebook.com/drCOScom

貼り



貼り合せ線 FC

ト

マ

貼り合せ線 DV

貼り合せ線 DVI

貼り合せ線 FD

貼り合せ線 FD

1cm

貼り合せ線 EV

貼り合せ線 EVI

細身コー
見返し
接着芯



縫い代

貼り合せ線 FE