

でいあこすのトップページへ
無料型紙ページへ
コート(細身)の型紙&作り方ページへ

DRCOS

SITE <http://dr-cos.com>

MAIL info@dr-cos.com

Twitter https://twitter.com/@drcos_com

facebook <https://www.facebook.com/drcoscom>

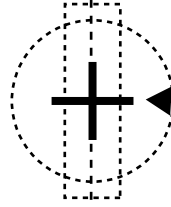
貼り合せ線 A I

衿位置

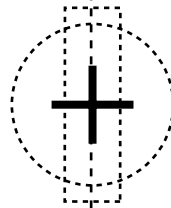
貼り合せ線 AA

衿位置

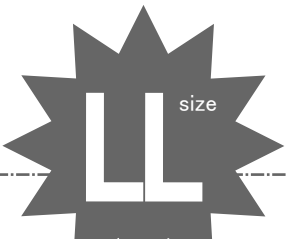
貼り合せ線 AA



貼り合せ線 BI



ボタン位置



貼り合せ線 AB

中心線

見返し

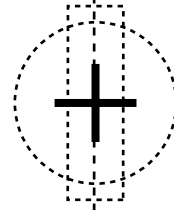
細身コート
見返し2枚
接着芯2枚

縫い代 1cm

貼り合せ線 AB

中心線

見返し線

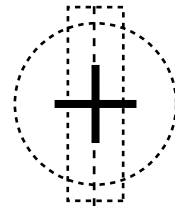
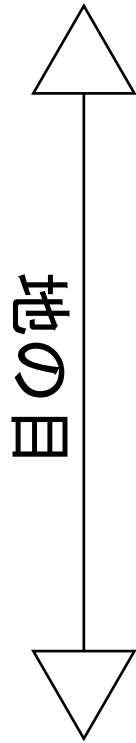
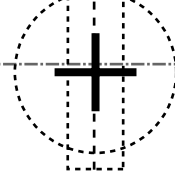


貼り合せ線 AC



貼り合せ線 CI

貼り合せ線 AC



しっかりとしたボタンの付け方は
<http://dr-cos.com/kt-button.html>
こちらを参照してください



貼り合せ線 AD

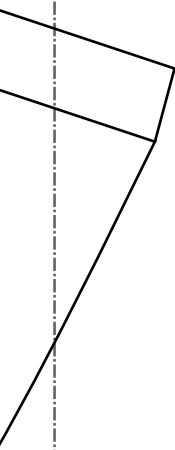
貼り合せ線 DI

貼り合せ線 AD

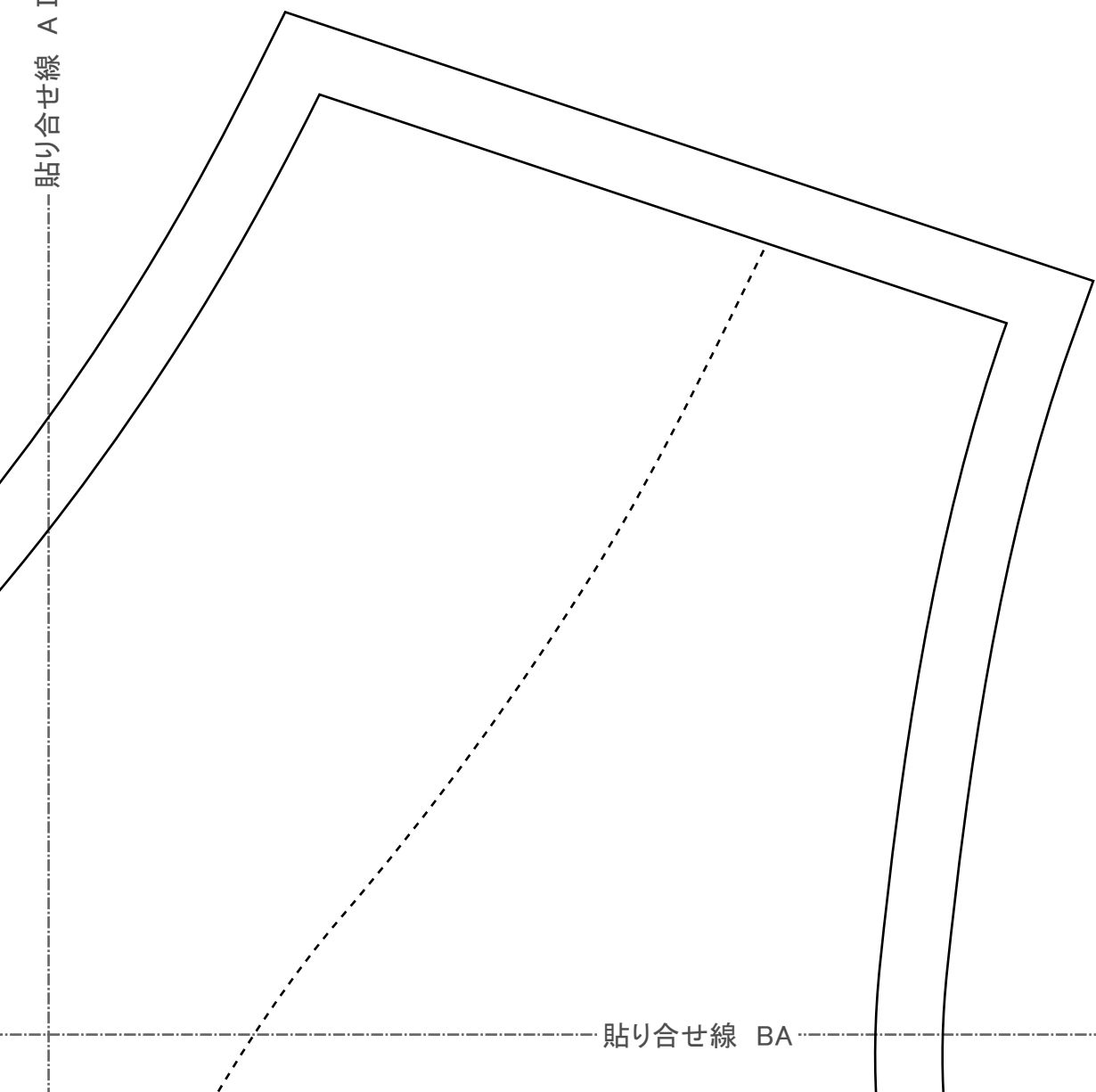
貼り合せ線 EI

見返しと裱
<http://dr>
こちらを参

貼り合せ線 AE



貼り合せ線 A I



貼り合せ線 BA

貼り合せ線 A II

貼り合せ線 BA

印で仕付けをして下さい

切り仕付けの仕方は

<http://dr-cos.com/kt-shituke.html>

こちらを参照してください



DRCOS

SITE <http://dr-cos.com>

MAIL info@dr-cos.com


Twitter https://twitter.com/@drcos_com

facebook <https://www.facebook.com/drcos.com>

貼り合せ線 BI

貼り合せ線 BII

貼り合せ線 BB

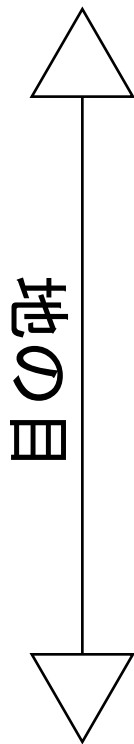


細身コート
前身頃
2枚

貼り合せ線 BC

貼り合せ線 D I

貼り合せ線 D II



貼り合せ線 BD

貼り合せ線 BD

貼り合せ線 EI

貼り合せ線 EI



返しと裾の仕上げ方は

<http://dr-cos.com/kt-mikaeshisuso.html>

こちらを参照してください

縫い代 1cm

貼り合せ線 BE

貼り合せ線 AII

貼り合せ線 CA

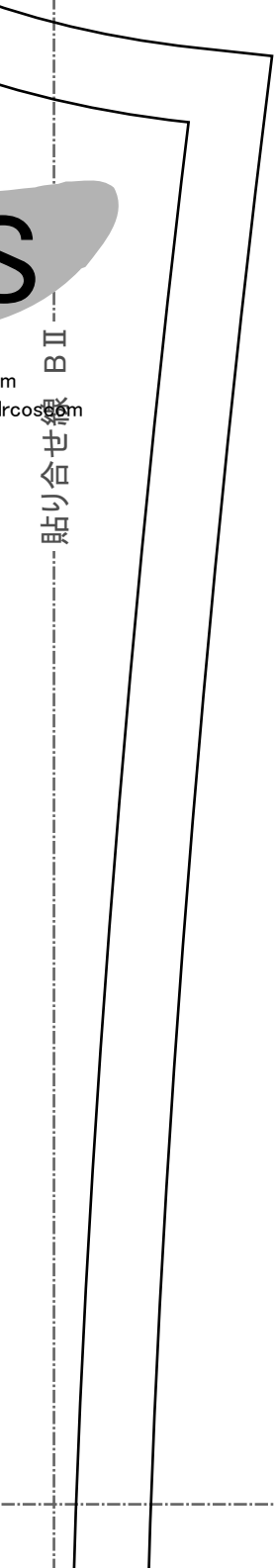
0-narrowcourt-III.html
読んでください

参考数値は

方法
貼り合せ
AII

cm

貼り合せ線 CA



貼り合せ線 BII

arcos.com

貼り合せ線 BIII

貼り合せ線 CB

貼り合せ線 CB

貼り合せ線 CII

貼り合せ線 CIII

貼り合せ線 CC

貼り合せ線 D II



り仕方は
[r-cos.com/kt-hashisyori.html](https://www.r-cos.com/kt-hashisyori.html)
参照してください

貼り合せ線 CC

貼り合せ線 CD

貼り合せ線 D III

貼り合せ線 EII

端処理の仕方は
<http://dr-cos.com>
こちらを参照してく

貼り合せ線 CD

DRCOS
SITE <http://dr-cos.com>
MAIL info@dr-cos.com
Twitter https://twitter.com/drcos_com
facebook <https://www.facebook.com/drcoscom>

線

貼り合せ線 EIII

RCOS
<http://dr-cos.com>
info@dr-cos.com
https://twitter.com/drcos_com
<https://www.facebook.com/drcoscom>

貼り合せ線 CE



コート（細身）の作り方
 無駄のない裁断方法
 修正や加工の際の参考資料
<http://dr-cos.com/fp-ma>
 こちらのページを参照して

貼合せ線 AIV

貼合せ線 AIV

貼り合せ線 DA

貼り合せ線 BⅢ



貼り合せ線 BⅣ

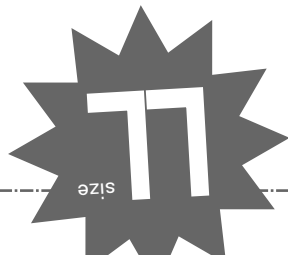
貼り合せ線 DB

貼り合せ線 DB

貼り合せ線 CIII

貼り合せ線 CIV

細身コート
後身頃
2枚



貼り合せ線 DC



貼り合せ線 DC

貼り合せ線 DⅢ

貼り合せ線 DⅣ

貼り合せ線 DD

貼り合せ線 DD

見返し線


貼り合せ線 EIII

貼り合せ線 EIV

縫い代 1cm

目の寸

細身コート
衿わで2枚
接着芯わで1枚



何?と思われる方は
cos.com/kt-symmetry.html
照してください



DR
SITE http://dr-cos.com
MAIL info@dr-cos.com
Twitter https://twitter.com/dr-cos
facebook https://facebook.com/dr-cos

貼り合せ線 DE

袖の付け方は

<http://dr-cos.com/kt-armhole.html>

こちらを参照してください



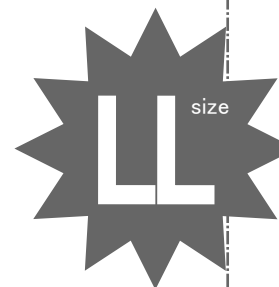
DRCOS

SITE <http://dr-cos.com>

MAIL info@dr-cos.com

Twitter https://twitter.com/@drcos_com

facebook <https://www.facebook.com/drcoscom>



貼り合せ線 EC

細身コート
袖
2枚

貼り合せ線 DIV

目の目

貼り合せ線 DV

貼り合せ線 ED


貼り合せ線 ED

縫い代1cm

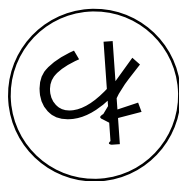
貼り合せ線 EIV

貼り合せ線 EV

縫い代



細身コート
見返し1枚
接着芯1枚



こちらを参照して
<http://dr-cos.com>

【地の目】ア ☺

貼り合せ線 EE

貼り合せ線 FB

貼り合せ線 CV

貼り合せ線 CVI

貼り合せ線 FC



ポート
文

貼り合せ線 FC

貼り合せ線 DV

貼り合せ線 DVI

貼り合せ線 FD

貼り合せ線 FD

1cm

EV

貼り合せ線

一枚
一枚

縫い代 1cm

口の
田

DRCOS

SITE <http://dr-cos.com>

MAIL info@dr-cos.com

Twitter [@drcos.com](https://twitter.com/@drcos.com)

facebook <https://www.facebook.com/drcoscom>

貼り合せ線 EVI

貼り合せ線 FE