

でいあこすのトップページへ
無料型紙ページへ
ミリタリーシャツの型紙&作り方ページへ


DRCOS

SITE <http://dr-cos.com>

MAIL info@dr-cos.com

Twitter https://twitter.com/@drcos_com

facebook <https://www.facebook.com/drcoscom>



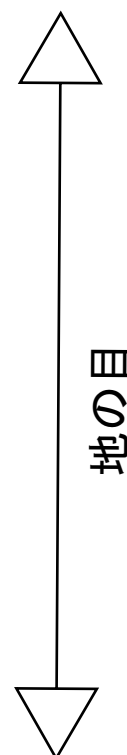
ミリタリーシャツ
後身頃 下部
①で1枚

貼り合せ線 A I

貼り合せ線 AA

わ

ミリタリーシャツの作り方
無駄のでない裁断方法
修正や加工の際の参考数値は
<http://dr-cos.com/fp-militaryshirt-ll.html>
こちらのページを参照してください



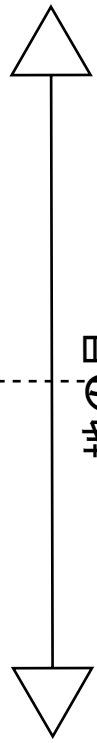
貼り合せ線 AB

この型紙は1cmの縫い代込みになっています

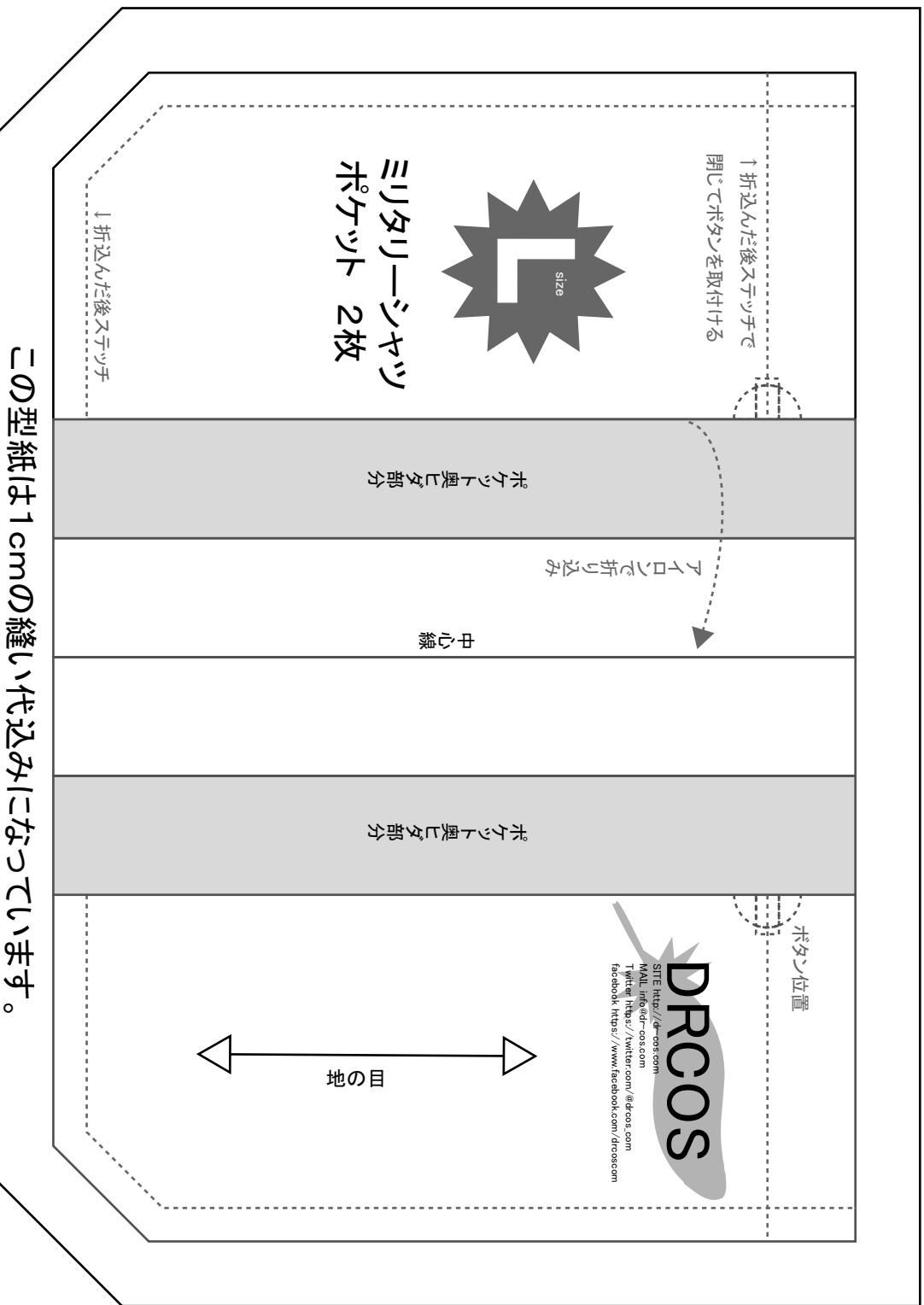


貼り合せ線 C I

地の目



貼り合せ線 AC



DRCOS

SITE <http://drcos.com>
MAIL info@drcos.com
Twitter [@drcos.com](https://twitter.com/drcos.com)
facebook <https://www.facebook.com/drcoscom>

貼り合せ線 A II

貼り合せ線 A I

貼り合せ線 BA



貼り合せ線 BA

貼り合せ線 BI

貼り合せ線 BII




ホタツ位置



貼り合せ線 BB

貼り合せ線 BB

肩紐取付位置



ミリタリーシャツ
後身頃 上部
①で1枚

DRCOS


SITE <http://dr-cos.com>
MAIL info@dr-cos.com
Twitter https://twitter.com/@drcos_com
facebook <https://www.facebook.com/drcoscom>

この型紙は1cmの縫い代込みになっています。

地の目

貼り合せ線 CI

貼り合せ線 CII



ミリタリーシャツ
袖カフス
2枚

DRC

SITE <http://dr-cos.com>
MAIL info@dr-cos.com
Twitter https://twitter.com/@drcos_com
facebook <https://www.facebook.com/drcoscom>

※袖カフスに張りを出したい場合は接着芯を張ってください。

この型紙は1cmの縫い代込みになっています

貼り合せ線 BC

地の目

ミリタリーシャツ

前身頃 下部

2枚

目の研



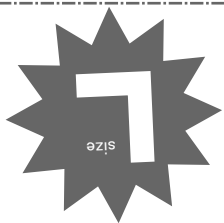
この型紙は1cmの縫い代込みになっています

貼合せ線 AII

貼合せ線 AIII

貼合せ線 CA

貼り合せ線 CA



ポケット位置

貼り合せ線 BII

貼り合せ線 BIII

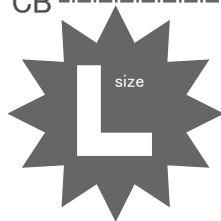


肩紐取付位置

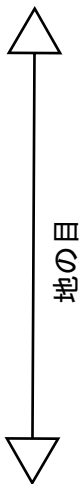
貼り合せ線 CB



貼り合せ線 CB



ミリタリーシャツ 前身頃 上部 2枚



DRCOS

SITE <http://dr-cos.com>
MAIL info@dr-cos.com
Twitter https://twitter.com/@drcos_com
facebook <https://www.facebook.com/drcoscom>

フラップ挟み込み位置

貼り合せ線 C II

貼り合せ線 C III

DRCOS


<http://dr-cos.com>
info@dr-cos.com
https://twitter.com/@drcos_com
<https://www.facebook.com/drcoscom>

襟位置

ミリタリーシャツ 台襟

わで2枚
接着芯
わで1枚

ボタン位置



この型紙は1cmの縫い代込みになっています。

端処理側

貼り合せ線 CC

DRCOS

SITE <http://dr-cos.com>
MAIL info@dr-cos.com
Twitter https://twitter.com/@drcos_co
facebook <https://www.facebook.com/d>

貼り合せ線 AⅢ

貼り合せ線 AⅣ

前

貼り合せ線 DA

ミリタリ

貼り合せ線 DA

ミリタリ

貼り合せ線 BⅢ

貼り合せ線 BⅣ

貼り合せ線 DB

この型紙は1cmの縫い代込みになっています



ボタン位置

貼り合せ線 CIII

貼り合せ線 CIV

この型紙は1cmの縫い代込みになっています

DRCOS

SITE <http://dr-cos.com>

MAIL info@dr-cos.com

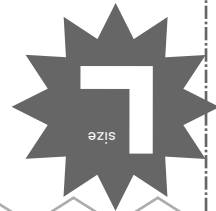
Twitter <https://twitter.com/drcos.com>

facebook <https://www.facebook.com/drcoscom>

地の目

わ

ミタリーシャツ 見返し 2枚 接着芯 2枚



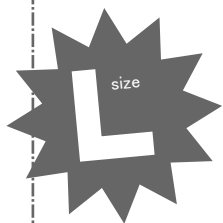
OS

m/@drcos.com
facebook.com/drcoscom

貼り合せ線 AV

貼り合せ線 AV

後



マリージュシャツ

貼り合せ線 EA

カーシャツ

貼り合せ線 EA

袖 2枚

貼り合せ線 BIV



ボタン位置



地の目



貼り合せ線 EB

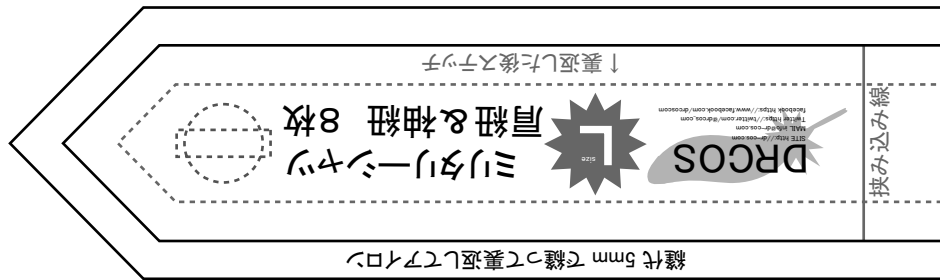
貼り合せ線 BV

貼り合せ線 EB

袖紐取付位置

この型紙は1cmの縫い代込みになっています

貼り合せ線 CIV



貼り合せ線 CV



目の罫

貼り合せ線 EC

www.drcos.com

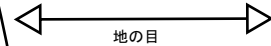
S

この型紙は1cmの縫い代込みになっています

DRCOS
 SITE <http://dr-cos.com>
 MAIL info@dr-cos.com
 Twitter [@drcos.com](https://twitter.com/@drcos.com)
 facebook <https://www.facebook.com/drcos.com>

ミリタリーシヤツ

襟
 わで2枚
 接着芯
 わで1枚



DRCOS
 SITE <http://dr-cos.com>
 MAIL info@dr-cos.com
 Twitter [@drcos.com](https://twitter.com/@drcos.com)
 facebook <https://www.facebook.com/drcos.com>