

でいあこすのトップページへ
無料型紙ページへ
マーメイドドレスの型紙 & 作り方ページへ

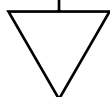
縫い代 1cm

貼り合せ線 A I

貼り合せ線 AA

貼り合せ線 AA

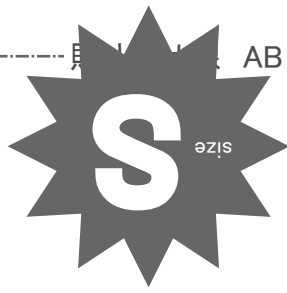
地の目



フーメイドビス
後身頃
2枚

貼り合せ線 AB

貼り合せ線 BI



こちらを参照してください

<http://dr-cos.com/kt-shituke.html>



印で仕付けをして下さい
切り仕付けの仕方は

縫い止まり位置

コンシーリングスナー取

貼り合せ線 AC

コンシールフアスナーの取付けは
<http://dr-cos.com/kt-12boxpleatskirt2.html>
こちらを参照してください



伸び止めテープの使い方は
<http://dr-cos.com/kt-nobidome.html>
こちらを参照してください



コンシールフアスナーを取付ける前にノブ止テープを貼ってください

貼り合せ線 AD

貼り合せ線 AC

SITE <http://dr-cos.com>
MAIL info@dr-cos.com
Twitter <https://twitter.com/dr-cos.com>
facebook <https://www.facebook.com/drcoscom>

貼り合せ線 DI

DRCOS

SITE <http://dr-cos.com>

MAIL info@dr-cos.com

Twitter <https://twitter.com/dr-cos.com>

貼り合せ線 AD

鼻返し部分

前

貼り合せ線 E1

貼り合せ線 AE

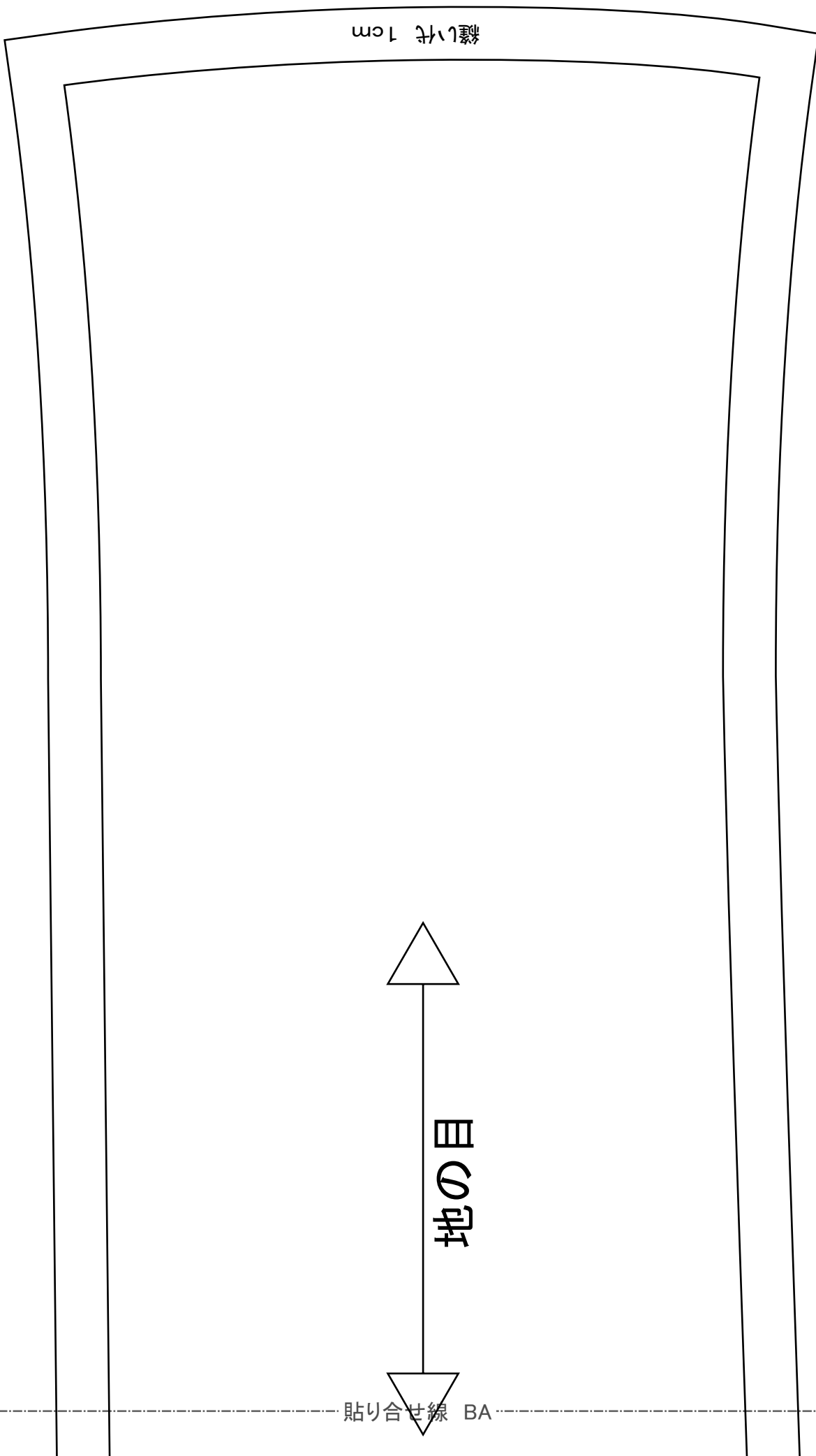
貼り合せ線 A I

貼り合せ線 A II

縫い代 1cm

地の目

貼り合せ線 BA



貼り合せ線 BA



貼り合せ線 B I

貼り合せ線 B II

貼り合せ線 BB

貼り合せ線 BB

facebook <https://www.facebook.com/drcoscom>
Twitter [@drcos_com](https://twitter.com/drcos_com)
MAIL info@drcos.com
SITE <http://drcos.com>

DRCOS

貼り合せ線 CI

貼り合せ線 CII

貼り合せ線 BC

貼り合せ線 BC

フーメイドブル
後身頃横
2枚



貼り合せ線 D I

貼り合せ線 D II

貼り合せ線 BD

貼り合せ線 BD

袖の付け方は

<http://dr-cos.com/kt-armhole.html>

こちらを参照してください



DRCOS

SITE <http://dr-cos.com>

MAIL info@dr-cos.com

Twitter https://twitter.com/@drcos_com

facebook <https://www.facebook.com/drcoscom>



マーメイドドレス
袖
2枚

地の目

縫い代 1cm

貼り合せ線 BE

貼り合せ線 E1

貼り合せ線 E2

貼り合せ線 AⅡ

縫い代 1cm

貼り合せ線 AⅢ



貼り合せ線 CA

マーメイドドレスの作り方
無駄のでない裁断方法
修正や加工の際の参考数値は
<http://dr-cos.com/fp-mermaidaddress-ls.html>
こちらのページを参照してください



貼り合せ線 CB

貼り合せ線 CII

貼り合せ線 CIII

フーメイドビス
前身頃横
2枚



貼り合せ線 CC

貼り合せ線 CC

SITE <http://dr-cos.com>
MAIL info@dr-cos.com
Twitter <https://twitter.com/dr-cos.com>
facebook <https://www.facebook.com/drcoscom>

DRCOS

貼り合せ線 D II

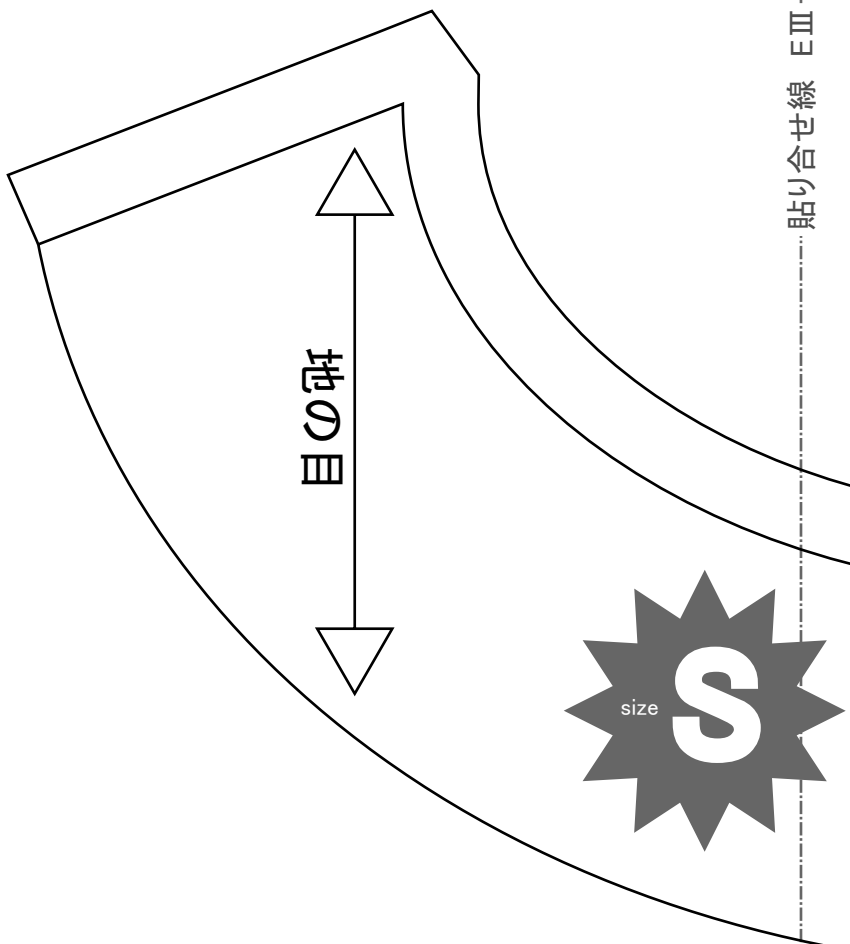
貼り合せ線 D III

貼り合せ線 CD



貼り合せ線 EII

後



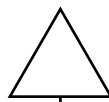
貼り合せ線 EIII

貼り合せ線 AⅢ

貼り合せ線 AⅣ

縫い代 1cm

貼り合せ線 DA



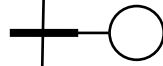
貼り合せ線 BⅢ

貼り合せ線 BⅣ

貼り合せ線 DA

地の目

面をなす板の継ぎ目



こちらを参照してください

<http://dr-cos.com/kt-symmetry.html>

貼り合せ線 DB

④ 【地の目】で何と思われる方は

貼り合せ線 CⅢ

貼り合せ線 DB

<http://dr-cos.com/kt-symmetry.html>

④ 【地の目】 何とでも残される方は



ローメイトリス
前身頃 ④
で1枚



貼り合せ線 CⅣ

貼り合せ線 DC

貼り合せ線 DC

貼り合せ線 D III

貼り合せ線 D IV

DRCOS

SITE <http://dr-cos.com>

MAIL info@dr-cos.com

Twitter <https://twitter.com/drcos.com>

facebook <https://www.facebook.com/drcoscom>

貼り合せ線 DD

（Y）
（E）
（O）
（S）
（D）
（R）
（C）
（O）
（S）

貼り合せ線 DD

貼り合せ線 EIII

貼り合せ線 EIV

縫い代 1cm

マーメイドドレス
見返し前1枚
接着芯1枚

DRCOS

SITE <http://dr-cos.com>
MAIL info@dr-cos.com
Twitter [@drcos_com](https://twitter.com/@drcos_com)
facebook <https://www.facebook.com/drcoscom>

貼り合せ線 DE