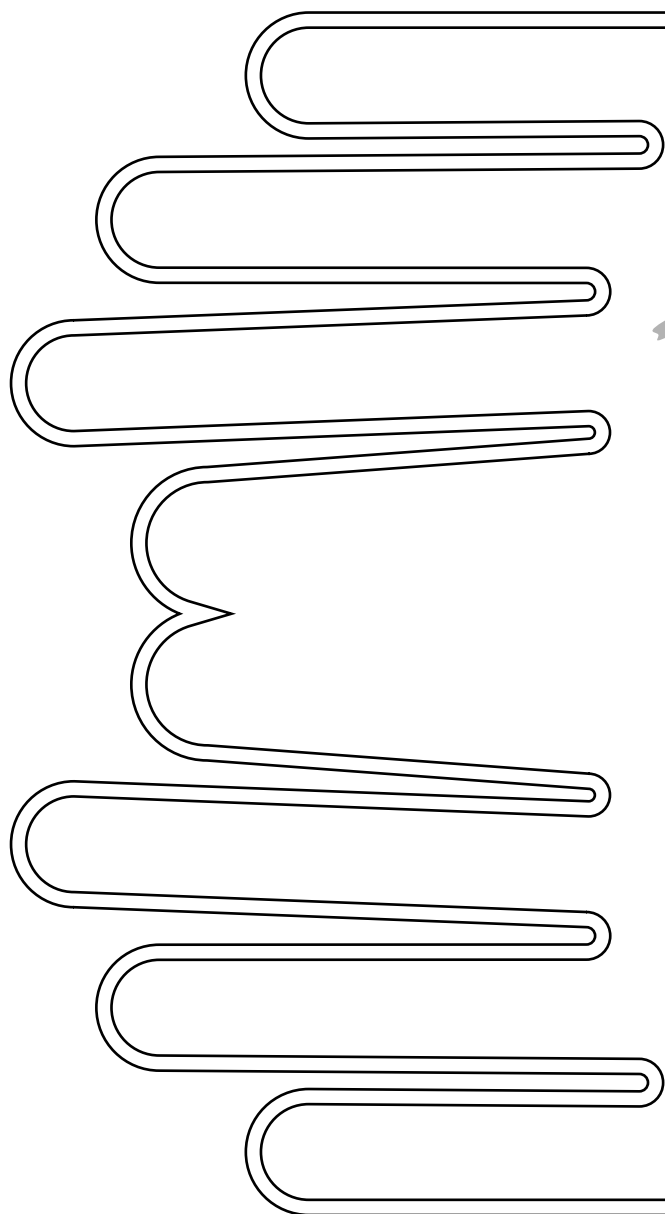


でいあこすのトップページへ
無料型紙ページへ
手袋(ロング)の型紙&作り方ページへ

120

人差指⇔中指 中指⇔薬指 マチ 4枚



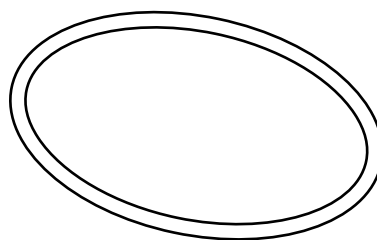
DRCOS

SITE <http://dr-cos.com>

MAIL info@dr-cos.com

Twitter https://twitter.com/@drcos_com

facebook <https://www.facebook.com/drcoscom>



貼り合せ線 AI

貼り合せ線 AA

貼り合せ線 A I

size
120
Children's

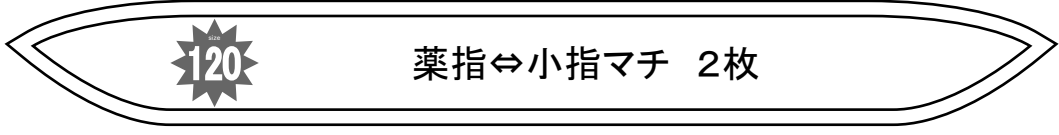
手袋ベース
2枚



地の目

裏面は逆さまになっています

貼り合せ線 A II



120

薬指⇔小指マチ 2枚

貼り合せ線 BA



工程順

綺麗な手袋の作り方とポイントは

<http://dr-cos.com/kt-gloves.html>

こちらで写真で詳細に解説しています



手袋（ロングタイプ）の作り方
無駄のでない裁断方法
修正や加工の際の参考数値は

<http://dr-cos.com/fp-longglove-c120.html>

こちらのページを参照してください



縫い代1cm

