

修正や加工の際の参考数値は

<http://dr-cos.com/fp-longcoat-lm.html>

こちらのページを参照してください



でいあこすのトップページへ
無料型紙ページへ
ロングコートの型紙&作り方ページへ

裾の折り上げは3cmです

貼り合せ線 AA

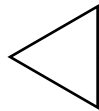
貼り合せ線 BI

貼り合せ線 AB

貼り合せ線 AB

縫い代 1 cm

目の開



貼り合せ線 CI

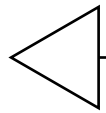
貼り合せ線 AC

貼り合せ線 AC

裾の折り上げは3cmです

貼り合せ線 DI

貼り合せ線 AD



フラットカラーの超ロングコート作り方 無駄のない裁断方法

修正や加丁の際の参考数値は

I A
貼り合せ線

貼り合せ線 BA

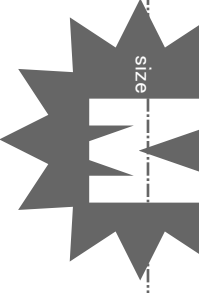
貼り合せ線 BI

貼り合せ線 BII

貼り合せ線 BB

フラットカラー





カラーの超ロングコート

袖

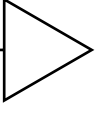
2枚

貼り合せ線 BB

貼り合せ線 C II

貼り合せ線 C I

貼り合せ線 BC



貼り合せ線 BC



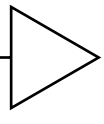
貼り合せ線 BD



フラットカラーの超ロングコート 後身頃 2枚



地の目



貼り合せ線 AII



端処理の仕方は
<http://dr-cos.com/kt-hashisyori.html>
こちらを参照してください

貼り合せ線 CA

こちらを参照してください

貼り合せ線 CA

貼り合せ線 B II

貼り合せ線 B III

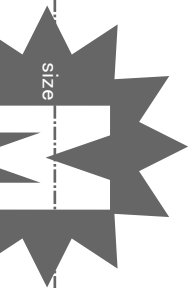


DRCOS
SITE <http://dr-cos.com>
MAIL info@dr-cos.com
Twitter <https://twitter.com/@drcos.com>
facebook <https://www.facebook.com/drcoscom>



貼り合せ線 CB


貼り合せ線 CB



貼り合せ線 C II

貼り合せ線 C III

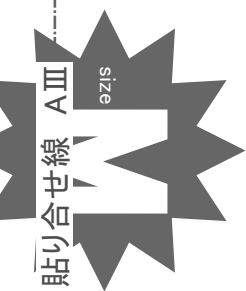
貼り合せ線 CC



フラットカラーの超ロングコート
前身頃
2枚




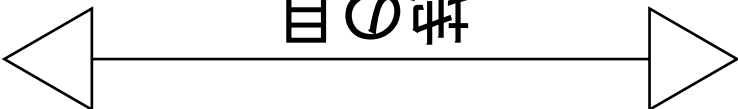
縫い代1cm



貼り合せ線 AⅣ

貼り合せ線 DA


地の目



DRCOS

SITE <http://dr-cos.com>
MAIL info@dr-cos.com
Twitter [@drcos.com](https://twitter.com/@drcos.com)
facebook <https://www.facebook.com/drcoscom>

⓪と【地の目】で何？と思われる方は
<http://dr-cos.com/kt-symmetry.html>
こちらを参照してください



フラットカラーの超ロングコート

カラー⓪で2枚
接着芯⓪で1枚

縫い代1cm

袖の付け方は

<http://dr-cos.com/kt-armhole.html>

こちらを参照してください



縫い代1cm

SITE <http://dr-cos.com>
MAIL info@dr-cos.com
Twitter [@drcos_com](https://twitter.com/@drcos_com)
facebook <https://www.facebook.com/drcoscom>

DRCOS

地の目



2枚

ポケット

ジャケットカラーの超ロングコート



縫い代2cm

貼り合せ線 DC

ポケットの作り方は
<http://dr-cos.com/kt-hakopocket.html>
こちらを参照してください



ポケット取付位置

貼り合せ線 D III

貼り合せ線 DIV



縫い代1cm

貼り合せ線 DD

貼り合せ線 AIV

貼り合せ線 AV

ダーツ

ダーツの縫い方は
<http://dr-cos.com/kt-darts.html>
を参照してください



貼り合せ線 EA

貼り合せ線 EC

貼り合せ線 DIV

貼り合せ線 DV

貼り合せ線 ED

印で仕付けをして下さい

切り仕付けの仕方は

<http://dr-cos.com/kt-shituke.html>

こちらを参照してください



ダツ



MAIL info@dr-cos.com
facebook <https://www.facebook.com/dr-cos.com>

貼り合せ線 AV
fer.com/@dr-cos.com

貼り合せ線 FA

貼り合せ線 AV



貼り合せ線 FC

貼り合せ線 DV

貼り合せ線 DVI
SITE <http://dr-cos.com>
MAIL info@dr-cos.com
Twitter <https://twitter.com/dr-cos.com>
facebook <https://www.facebook.com/dr-cos.com>

貼り合せ線 FD



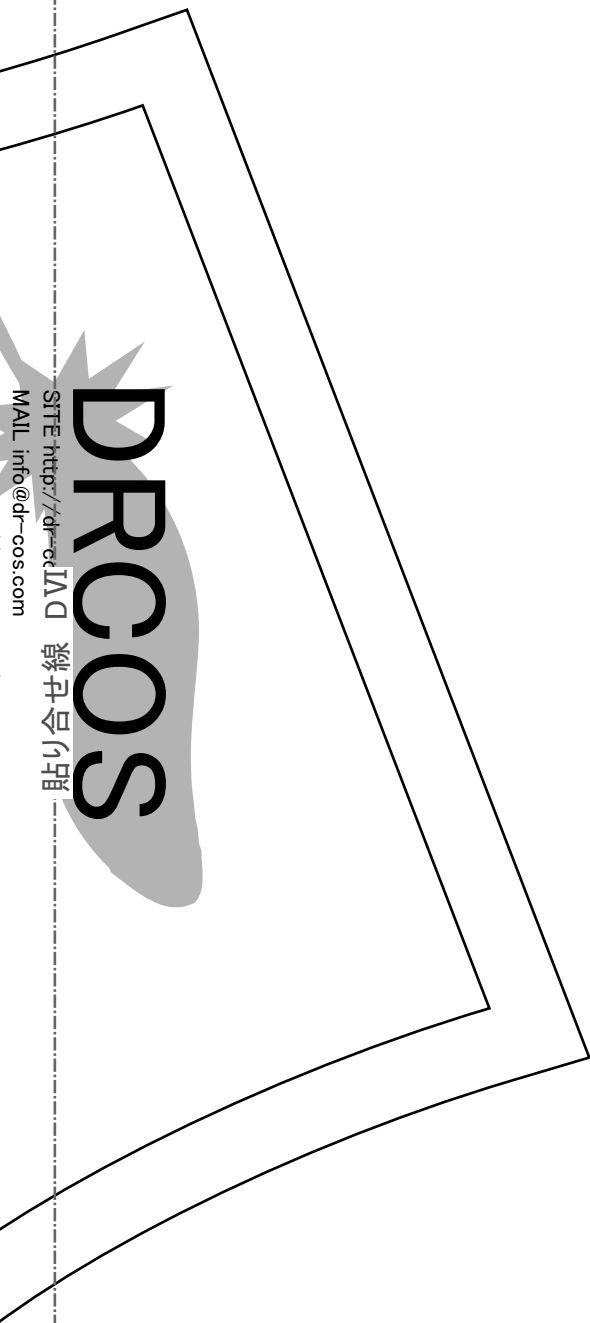
DRCOS

SITE <http://drcos.com>

MAIL info@drcos.com

貼り合せ線 AⅦ www.facebook.com/drcos.com

facebook <https://www.facebook.com/drcos.com>



貼り合せ線 DVI

SITE: <http://drcos.co.jp>

MAIL: info@drcos.com