

でいあこすのトップページへ  
無料型紙ページへ  
ロングコートの型紙&作り方ページへ

裾の折り上げは3cmです

貼り合せ線 AA

貼り合せ線 AI

貼り合せ線 AA

貼り合せ線 BI

貼り合せ線 AB

縫い目 1cm

貼り合せ線 AB

幅 1 cm

貼り合せ線 CI

貼り合せ線 AC

貼り合せ線 AC

裾の折り上げは3cmです

貼り合せ線 DI

貼り合せ線 AD

# フラットカラーの超ロングコート作り方 無駄のない裁断方法

修正や加工の際の参考数値は

<http://dr-cos.com/fp-longcoat-III.html>

こちらのページを参照してください




貼り合せ線 BA

貼り合せ線 BI

貼り合せ線 BII

目の開

貼り合せ線 BB



目印


貼り合せ線 BB

貼り合せ線 CI

貼り合せ線 CII

貼り合せ線 BC

貼り合せ線 BC



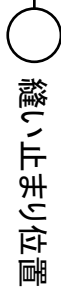
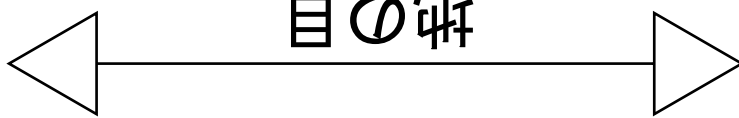
貼り合せ線 DI

貼り合せ線 DII

貼り合せ線 BD



貼り合せ線 AⅡ



縫い止まり位置



CA

貼り合せ線 AⅢ

2枚

CA



端処理の仕方は

<http://dr-cos.com/kt-hashisyori.html>

こちらを参照してください

貼り合せ線 BⅡ

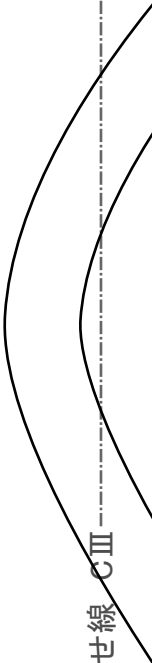
貼り合せ線 BⅢ

フランクカラーの超  
袖  
2枚




線 CB

貼り合せ線 CIII



線 CB



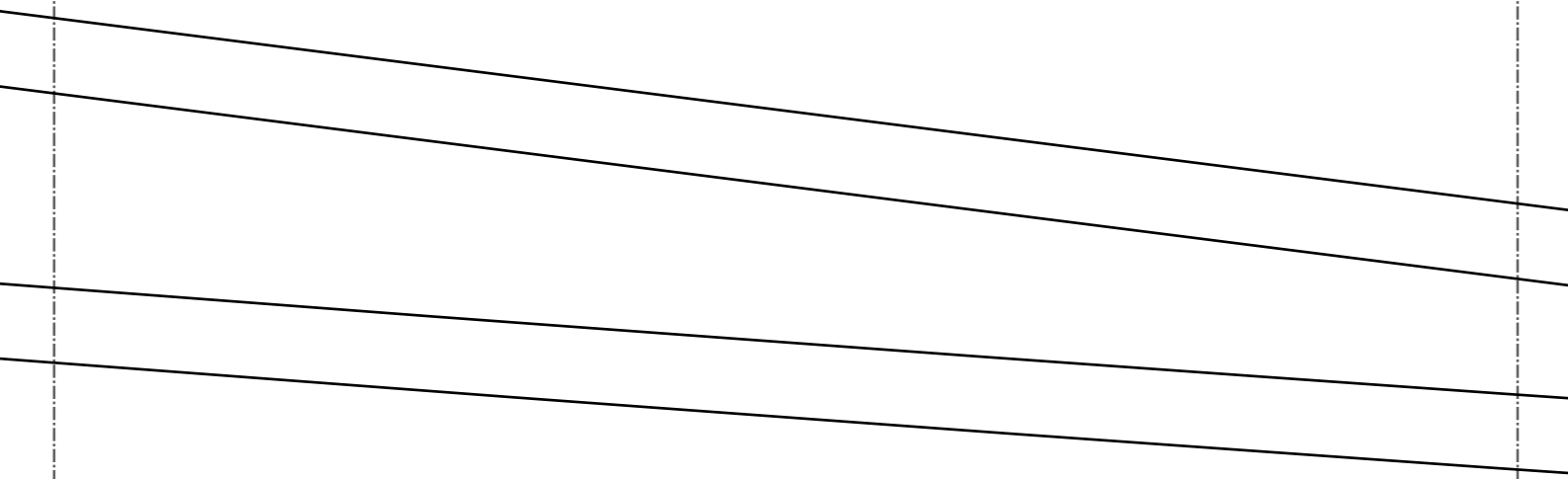
の超ロングコート

袖

2枚

貼り合せ線 CC

貼り合せ線 CII





フラットカラーの超ロングコート  
前身頃  
2枚

貼り合せ線 AIV



# フラットカラーの超ロングコート 後身頃

貼り合せ線 AIII

2枚

貼り合せ線 DA

袖の付け方は

<http://dr-cos.com/kt-armhole.html>

こちらを参照してください



# DRCOS

SITE <http://dr-cos.com>

MAIL [info@dr-cos.com](mailto:info@dr-cos.com)

Twitter [@drcos\\_com](https://twitter.com/@drcos_com)

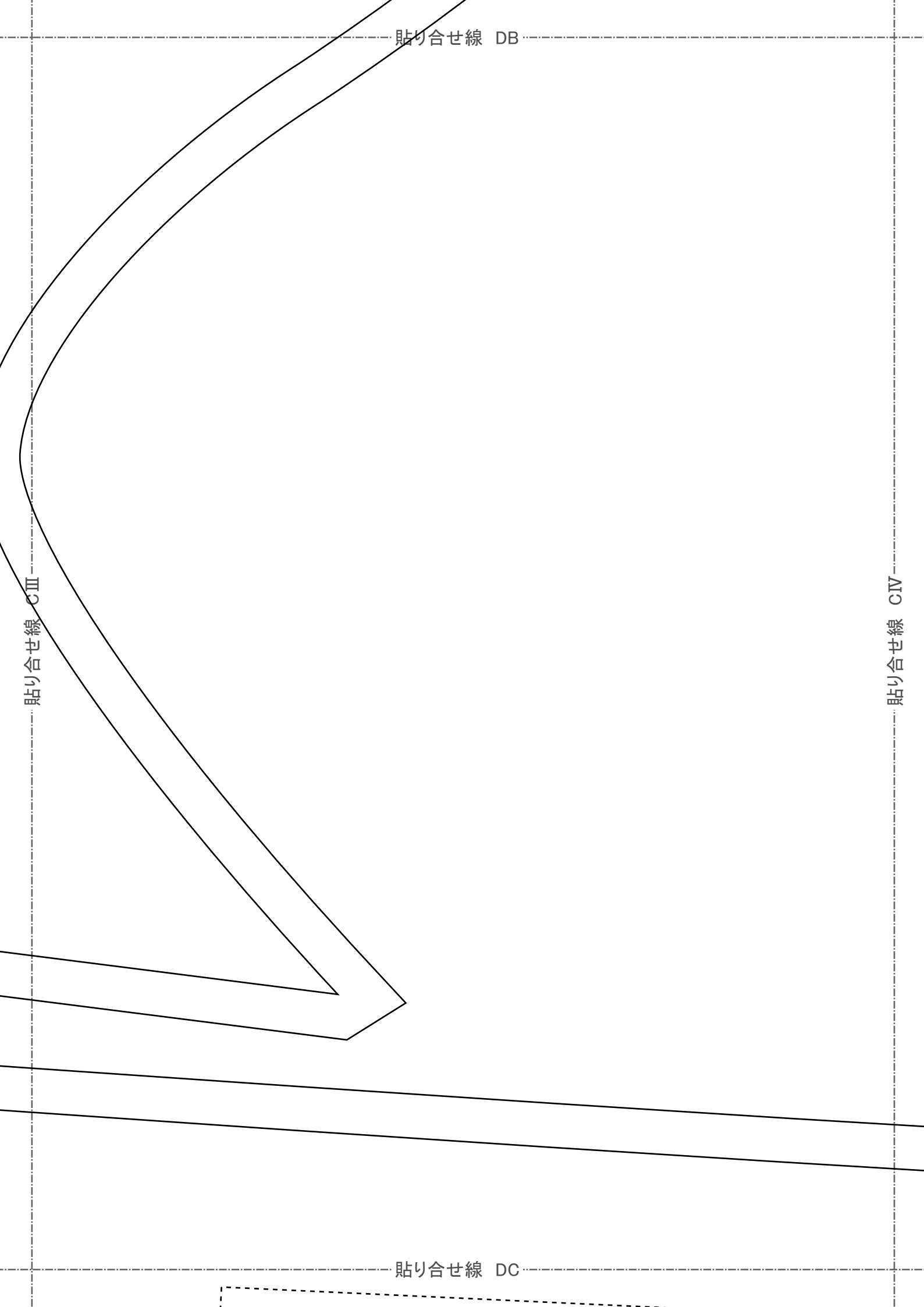
facebook <https://www.facebook.com/drcoscom>

貼り合せ線 DB

貼り合せ線 CIII

貼り合せ線 CIV

貼り合せ線 DC



貼り合せ線 DC

ポケットの作り方は

<http://dr-cos.com/kt-hakopocket.html>

こちらを参照してください



ポケット取付位置



貼り合せ線 DIV

貼り合せ線 D III

貼り合せ線 DD



縫い代1cm

貼り合せ線 AIV

貼り合せ線 AV

ダーツ

ダーツの縫い方は  
<http://dr-cos.com/kt-darts.html>  
を参照してください



貼り合せ線 EA

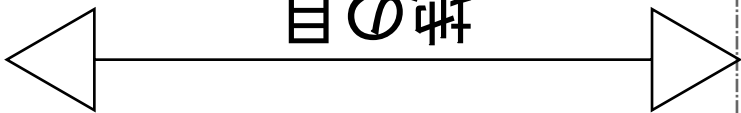
貼り合せ線 EA

貼り合せ線 BV  
2枚

**DRCOS**  
SITE <http://drcos.com>  
MAIL [info@drcos.com](mailto:info@drcos.com)  
T writer <https://twitter.com/@drcos.com>  
facebook <https://www.facebook.com/drcoscom>

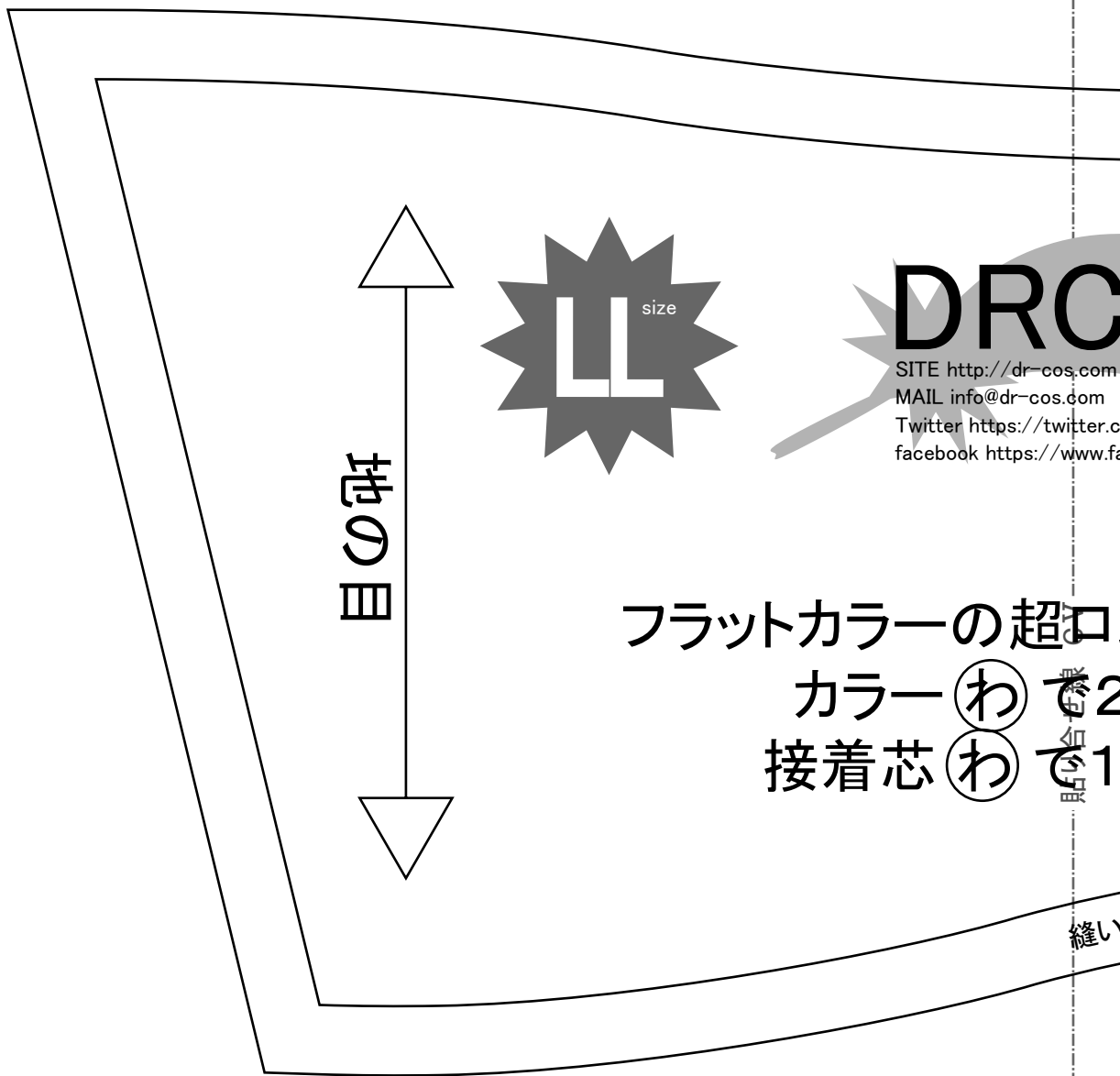
縫い代1cm

地の目



貼り合せ線 EB

貼り合せ線 BV



フラットカラーの超  
 カラー(わ)で2  
 接着芯(わ)で1

縫い

貼り合せ線 EC

印で仕付けをして下さい

切り仕付けの仕方は

<http://dr-cos.com/kt-shituke.html>

こちらを参照してください



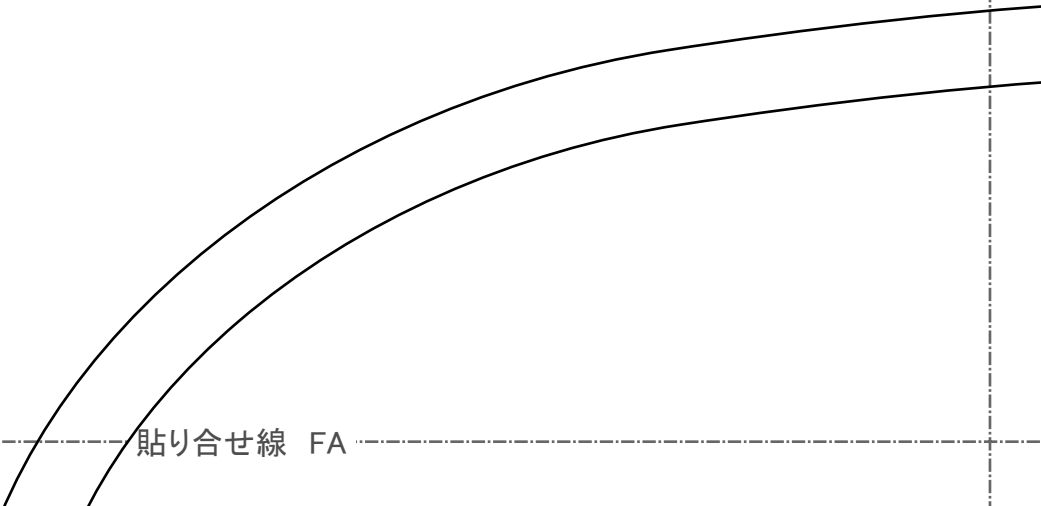
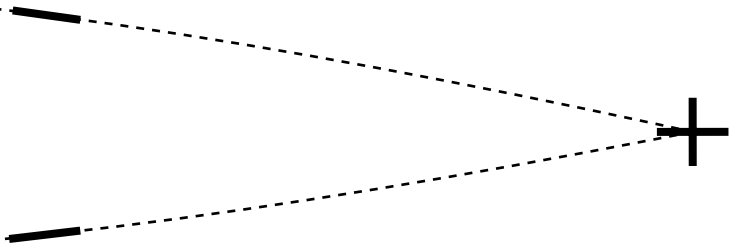
貼り合せ線 DV

ダツ

貼り合せ線 DIV

縫い代1cm

貼り合せ線 ED



貼り合せ線 FA

貼り合せ線 BVI

縫い代2cm



貼り合せ線 FB

# フラットカラーの超ロングコート ポケット

貼り合せ線 BV

2枚


# RCOS

dr-cos.com  
dr-cos.com  
//twitter.com/@drcos\_com  
s://www.facebook.com/drcoscom

①と【地の目】て何?と思われる方は

<http://dr-cos.com/kt-symmetry.html>

こちらを参照してください



## 超ロングコート

で2枚  
で1枚

縫い代1cm

貼り合せ線 FC

印で仕付けをして下さい



貼り合せ線 DVI



貼り合せ線 DVI

貼り合せ線 FD



貼り合せ線 AVI



貼り合せ線 AVI

貼り合せ線 GA

**DRCOS**  
SITE <http://dr-cos.com>  
MAIL [info@dr-cos.com](mailto:info@dr-cos.com)  
Twitter [https://twitter.com/@drcos\\_com](https://twitter.com/@drcos_com)  
facebook <https://www.facebook.com/drcoscom>