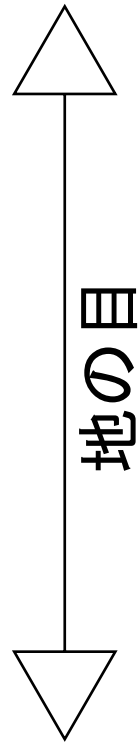


でいあこすのトップページへ
無料型紙ページへ
ロングコートの型紙&作り方ページへ

裾の折り上げは3cmです



貼合せ線 AI

貼合せ線 AA

貼り合せ線 AA

フロントカラーの超ロングコート
前身頃
2枚



Children's

貼り合せ線 BI

ホック取付位置



貼り合せ線 AB



貼り合せ線 AB



ウェブサイトの作り方は
http://dr-cos.com/kt-hakopocket.html
こちらを参照してください

縫い代 1cm

貼り合せ線 CI



してください

http://dr-cos.com/kt-shituke.html

仕方は
してください



貼り合せ線 AC

貼り合せ線 AC



貼り合せ線 DI

SITE <http://dr-cos.com>
MAIL info@dr-cos.com
Twitter <https://twitter.com/dr-cos.com>
facebook <https://www.facebook.com/drcoscom>

DRCOS

貼り合せ線 AD

貼り合せ線 A I

貼り合せ線 A II

貼り合せ線 BA

貼り合せ線 BA

フ

貼り合せ線 BI

CHI

縫い代 1 cm

貼り合せ線 BII

貼り合せ線 BB

CP ファミ

貼り合せ線 C I

貼り合せ線 BB

貼り合せ線 BC

縫い止まり位置



印で仕付けして下さい
切り仕付けの仕方は
<http://dr-cos.com/kt>
こちらを参照して下さい

ホック
<http://dr-cos.com>
こちらを参照

貼り合せ線 BC

貼り合せ線 DI

フラットカ
無駄ので
修正や加
<http://dr->
こちらのへ

貼り合せ線 BD

DRCOS

SITE <http://dr-cos.com>

MAIL info@dr-cos.com

Twitter https://twitter.com/@drcos_com

facebook <https://www.facebook.com/drcoscom>

貼り合せ線 AⅡ

貼り合せ線 AⅢ



ダーツの縫い方は
<http://dr-cos.com/kt-darts.html>
を参照してください

貼り合せ



を参照してください

貼り合せ



貼り合せ線 BⅡ



ダーツ

貼り合せ線 BⅢ

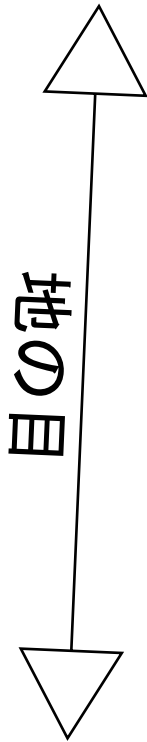
貼合せ線 CB



貼 size CB

Children's 140

フラットカラーの超ロングコート
後身頃
2枚



貼合せ線 C II

貼合せ線 C III

貼合せ線 CC

トカラーの超ロングコートの作り方
のでない裁断方法
や加工の際の参考数値は
[//dr-cos.com/fp-longcoat-c140.html](http://dr-cos.com/fp-longcoat-c140.html)
のページを参照してください



裾の折り上げは3cmです

貼り合せ線 AⅢ

袖の付け方は

<http://dr-cos.com/kt-armhole.html>

こちらを参照してください



DRCOS

SITE <http://dr-cos.com>

MAIL info@dr-cos.com

Twitter https://twitter.com/@drcos_com

facebook <https://www.facebook.com/drcoscom>

貼り合せ線 AⅣ

Children

フラットカラーの超

貼り合せ線 DA

袖

フラットカラーの超

袖
2枚

貼り合せ線 DA

貼り合せ線 BⅢ

地の目

貼り合せ線 BⅣ

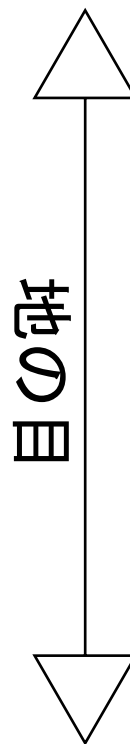
縫い代1cm

貼り合せ線 DB

縫い代2cm

Children's ^{size} 140

フラットカラーの超ロングコート
ポケット
2枚



DRCOS

SITE <http://dr-cos.com>

MAIL info@dr-cos.com

Twitter https://twitter.com/@drcos_com

facebook <https://www.facebook.com/drcoscom>

縫い代1cm

貼り合せ線 AV

貼り合せ線 AV

en's ^{size} 140

の超ロングコート

袖

貼り合せ線 EA

の超ロングコート

貼り合せ線 EA

袖
2枚



貼り合せ線 BIV

代1cm

貼り合せ線 BV

貼り合せ線 EB

地の目

size
140

DRCOS

SITE <http://dr-cos.com>
MAIL info@dr-cos.com
Twitter [@drcos.com](https://twitter.com/@drcos.com)
facebook <https://www.facebook.com/drcoscom>

フラットカラーの超ロングコート

カラー **わ** で2枚
接着芯 **わ** で1枚

縫い代1cm

わと【地の目】で何?と思われる方は

<http://dr-cos.com/kt-symmetry.html>

こちらを参照してください

