

貼り合せ線 AI

兼家の新しい秘伝刀法

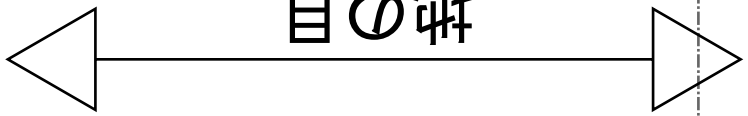
修正や加工の際の参考数値は

<http://dr-cos.com/fp-longcape>

こちらのページを参照してください



地の目



でいあこすのトップページへ
無料型紙ページへ
ロングケープの型紙&作り方ページへ

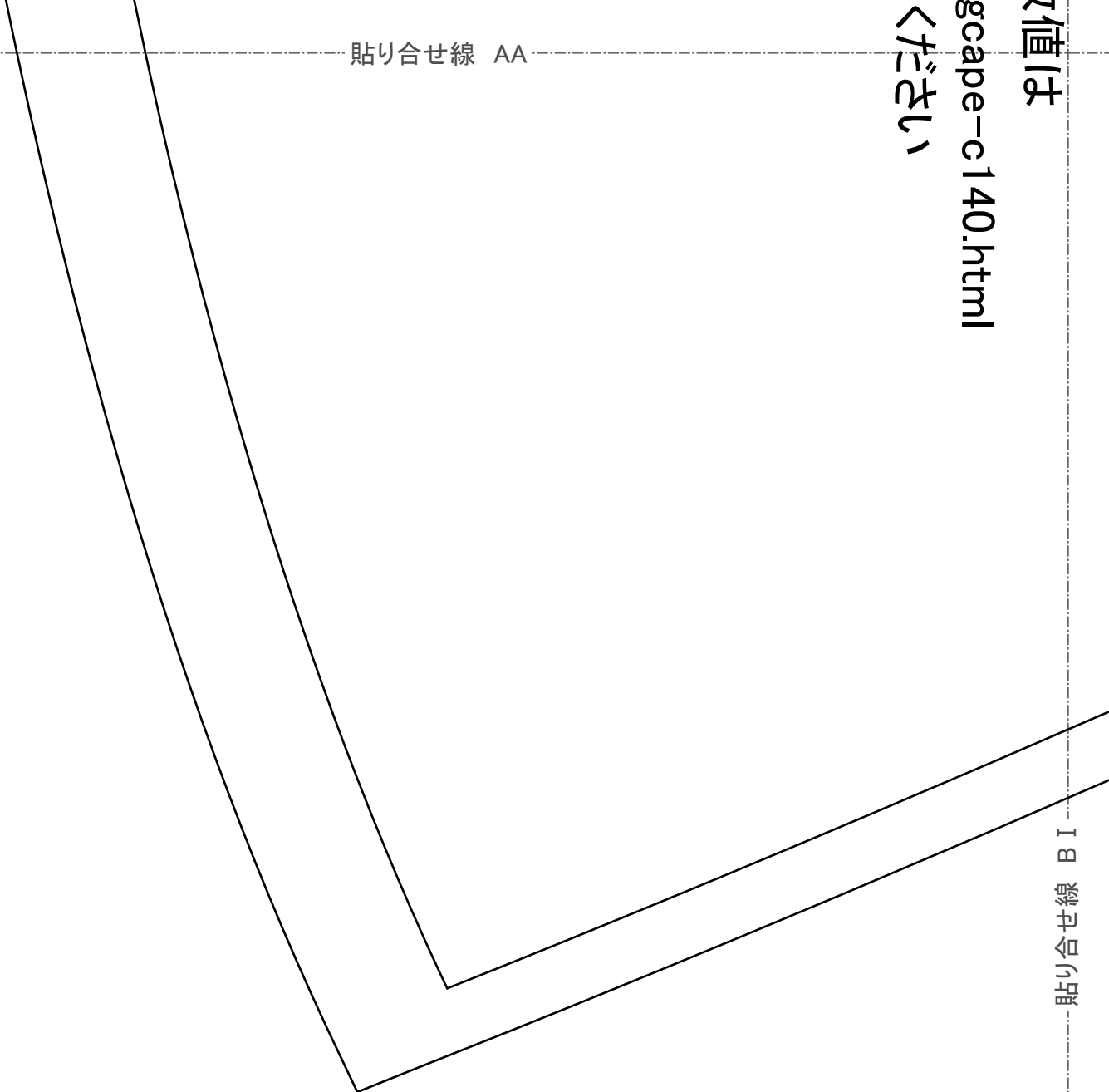
裾の縫い代は2cmになっています

貼り合せ線 AA

貼り合せ線 B I

貼り合せ線 AA

貼り合せ線 AB



ロングケープ

後身頃

①で1枚

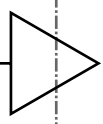


①と【地の目】で何？と思われる方は
<http://dr-cos.com/kt-symmetry.html>
こちらを参照してください



貼り合せ線 BA

貼り合せ線 AI



ケープ（ロング）の作り方
無駄のでない裁断方法

修正や加工の際の参考数値は

縫い代1cm

貼り合せ線 BI

貼り合せ線 BII

DRACOOS

MAIL info@dr-cos.com
SITE <http://dr-cos.com>
Twitter <https://twitter.com/dr-cos.com>
Facebook <https://www.facebook.com/dr-cos.com>

DRUGS

貼り合せ線 A III

SITE <http://dr-cos.com>

MAIL info@dr-cos.com

Twitter <https://twitter.com/@dr-cos>

facebook <https://www.facebook.com/dr-cos.com>

Children's 140

size

貼り合せ線 CA

貼り合せ線 CA

貼り合せ線 B II

SITE info @
MAIL info @
Twitter https://twitter.com/
Facebook https://www.facebook.com/

140
Children's
貼り合せ線 B IV

貼り合せ線 CB

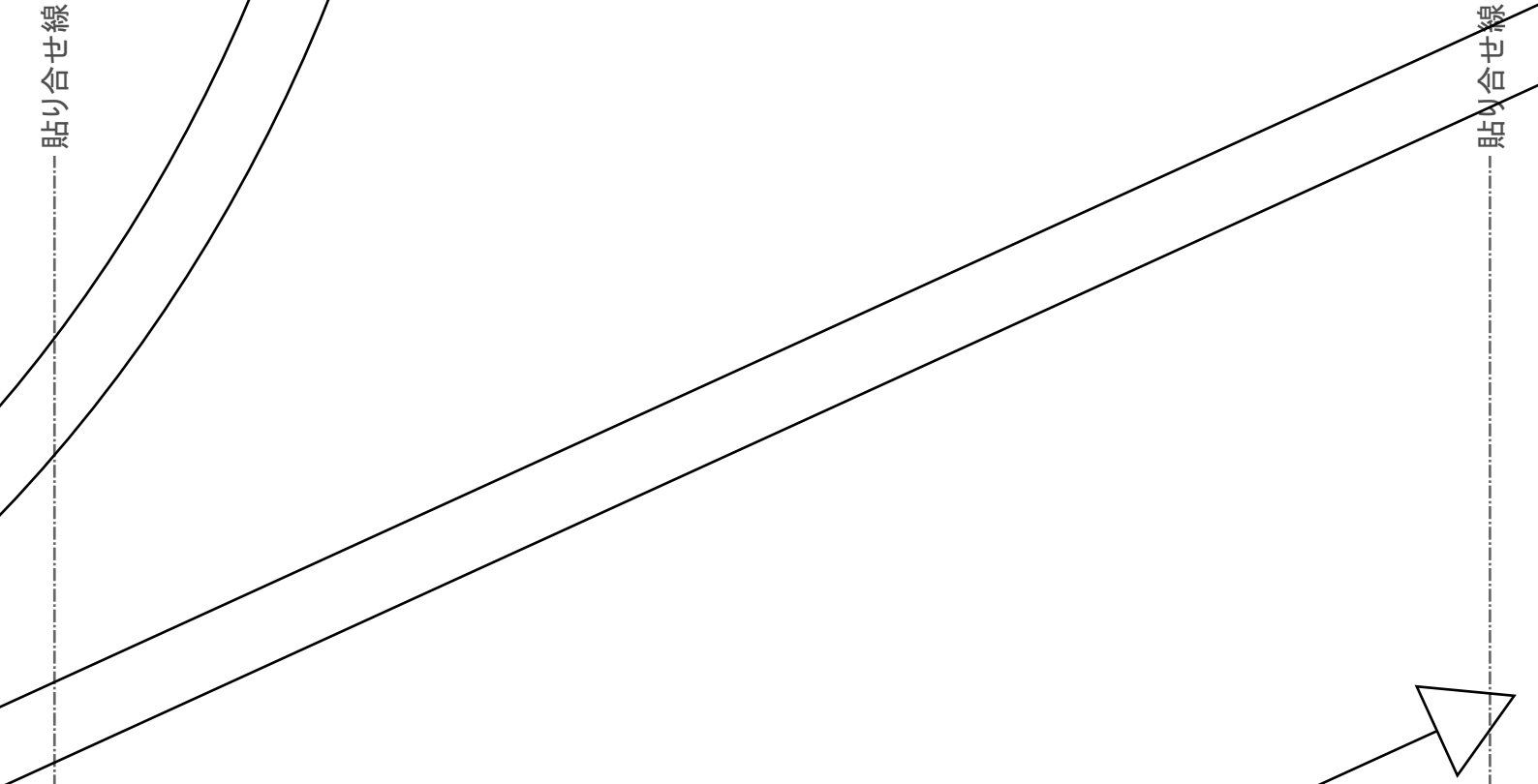
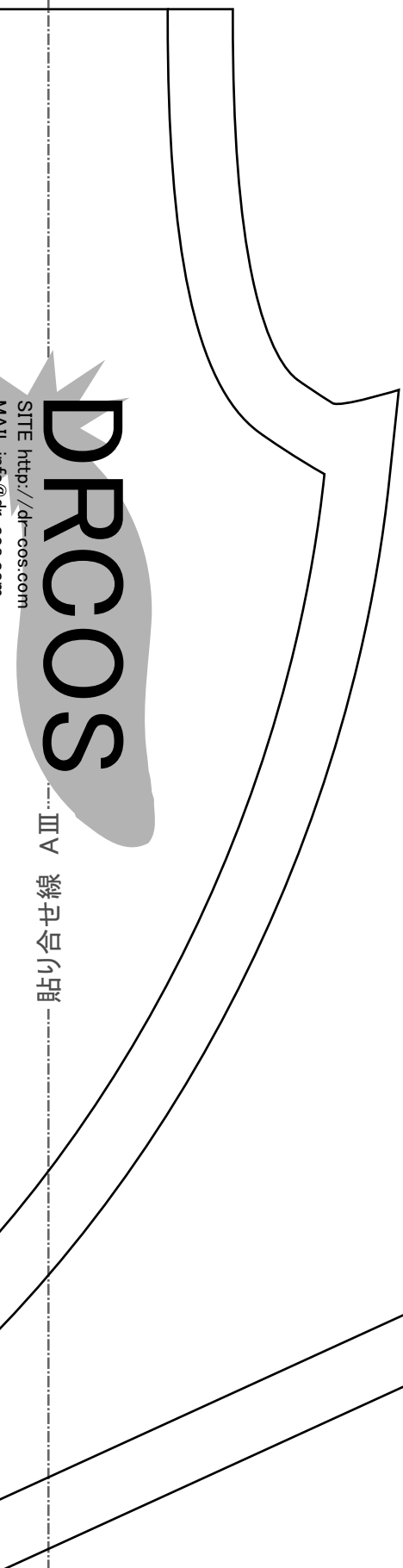
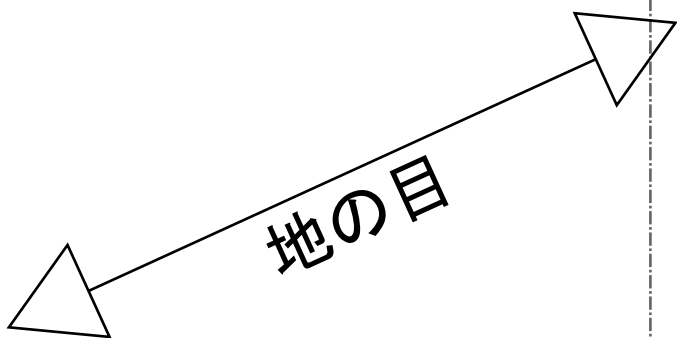
MATI : f@t. 20030201
SITE <http://df-cos.com>

DRGOS

貼り合せ線 AⅢ

貼り合せ線 AⅣ

貼り合せ線 DA



貼り合せ線 DA

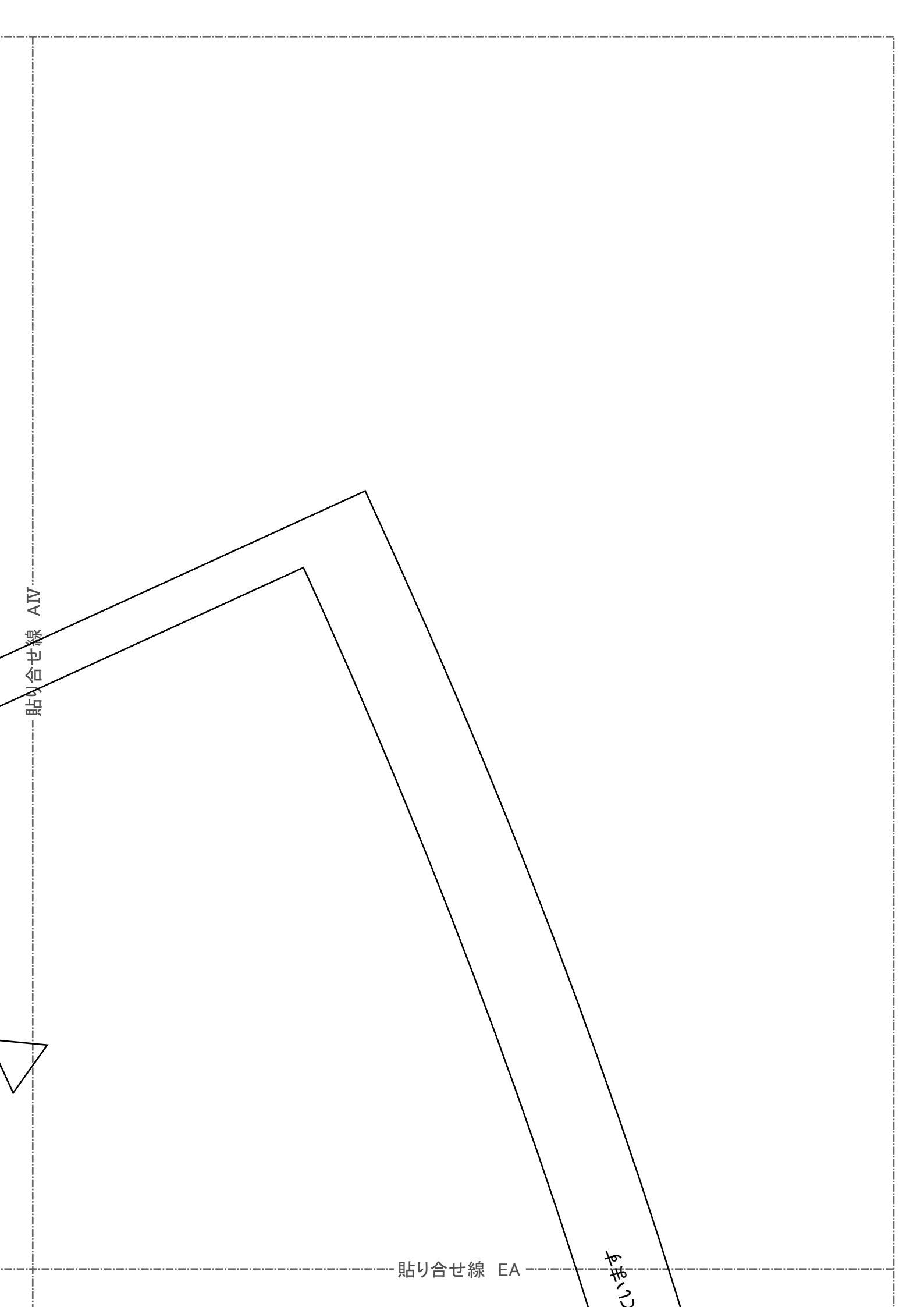
貼り合せ線 B IV

Children's
ロンウェア
前身頃
2枚

貼り合せ線 B IV

縫い代1cm

貼り合せ線 DB



貼り合せ線 AN

貼り合せ線 EA

ごみす

貼り合せ線 BIV

貼り合せ線 EA

裾の縫い代は2cmに納めています



端処理の仕方は
<http://dr-cos.com/kt-hashisyori.html>
こちらを参照してください

貼り合せ線 EB