

縫い代 1cm

見返しと裾の処理は
<http://dr-cos.com/kt-mikaeshisuso.html>
こちらを参照してください



印で仕付けをして下さい
切り仕付けの仕方は
<http://dr-cos.com/kt-shituke.html>
こちらを参照してください



貼り合せ線 AA



こちらを参照してください
<http://dr-cos.com/kt-button.html>
しかりとしたボタンの付け方は



こちらを参照してください
<http://dr-cos.com/kt-buttonhole.html>
ボタンホールのはり方は

大きめカラーのシャツ
前身頃 2枚



貼り合せ線 AB

地の目

貼り合せ線 BI

貼り合せ線 AB

戻りのライン



センター

センター



台合せ位置

貼り合せ線 CI

貼り合せ線 AC

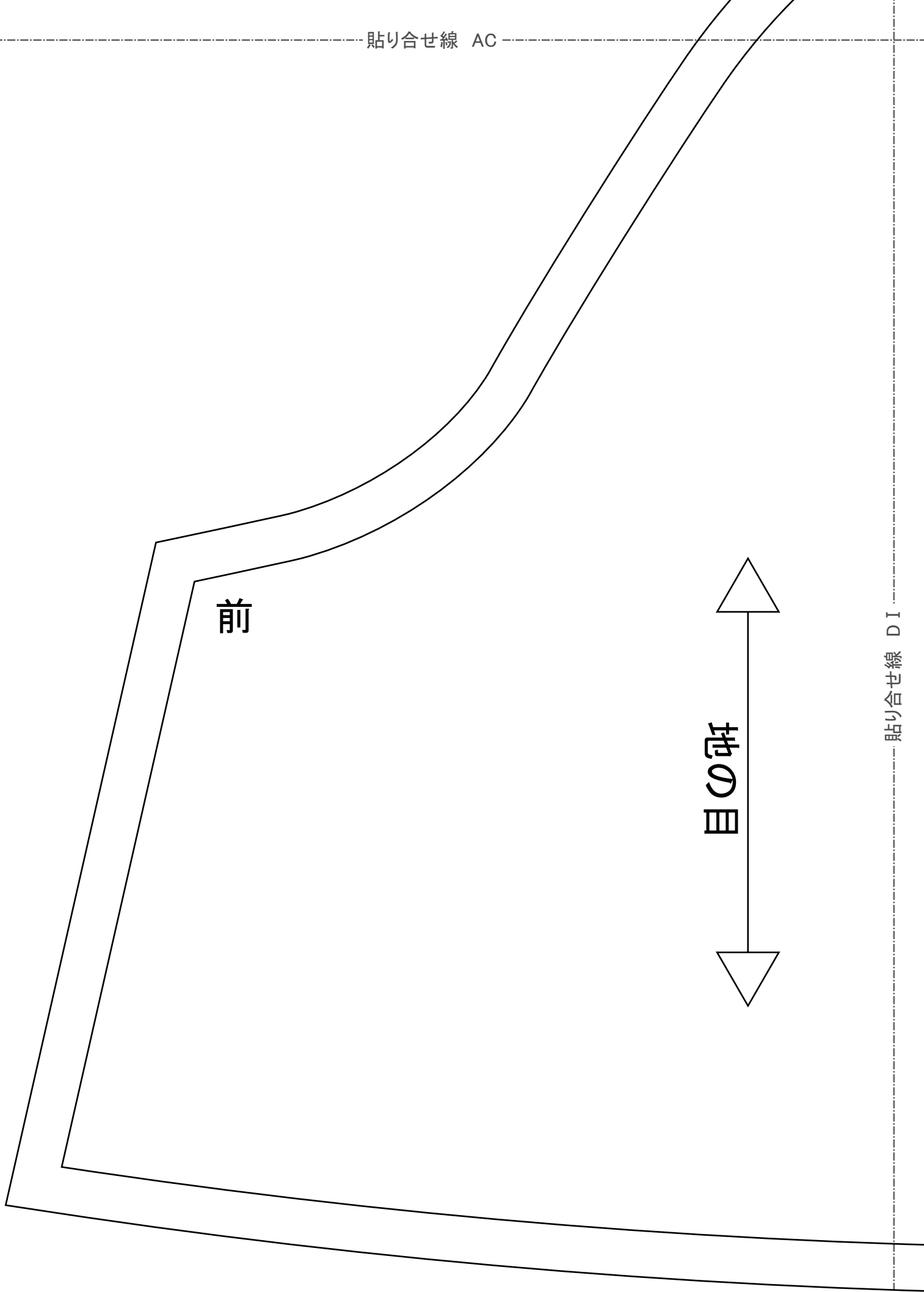
貼り合せ線 AC

前

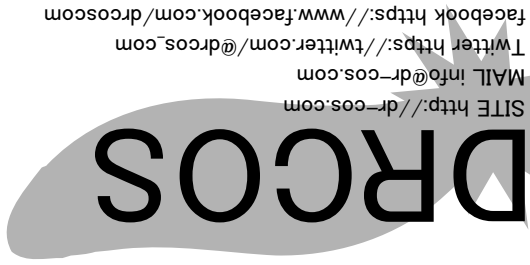
目の研

貼り合せ線 DI

貼り合せ線 AD



貼り合せ線 A I



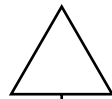
SITE <http://dr-cos.com>
MAIL info@dr-cos.com
Twitter https://twitter.com/@drcos_com
facebook <https://www.facebook.com/drcoscom>

端処理の仕方は
<http://dr-cos.com/kt-hashisyori.html>
こちらを参照してください



貼り合せ線 BA

縫い代 1 cm



地の目

貼り合せ線 A II

MI

大


地の目

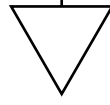
貼り合せ線 B I

貼り合せ線 BA

貼り合せ線 BB

貼り合せ線 B II

MEN'S  size



貼り合せ線 BB

貼り合せ線 CI

貼り合せ線 CII

ラーのシャツ
し前 2枚
芯 2枚

袖の付け方は
<http://dr-cos.com/kt-armhole.html>
こちらを参照してください



線 BC



線 BC

DRCOS

SITE <http://dr-cos.com>

MAIL info@dr-cos.com

Twitter https://twitter.com/@drcos_com

facebook <https://www.facebook.com/drcoscom>

MEN'S  size L

大きめカラーのシャツ
袖 2枚

縫い代 1 cm

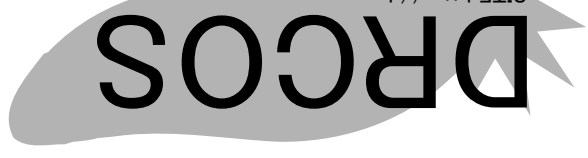
貼り合せ線 BD

貼り合せ線 D I

貼り合せ線 D II

縫い代 1 cm

SITE <http://dr-cos.com>
MAIL info@dr-cos.com
Twitter [@dr-cos.com](https://twitter.com/dr-cos.com)
facebook <https://www.facebook.com/drcoscom>



※願ってください

/fb-largercollarshirt-ml.html

参考数値は

方法

ツの作り方

貼り合せ線 AII

AIII

貼合せ線

貼り合せ線 CA

貼り合せ線 CA

貼り合せ線 B II

↑
目
地

貼り合せ線 B III

↑
目
地

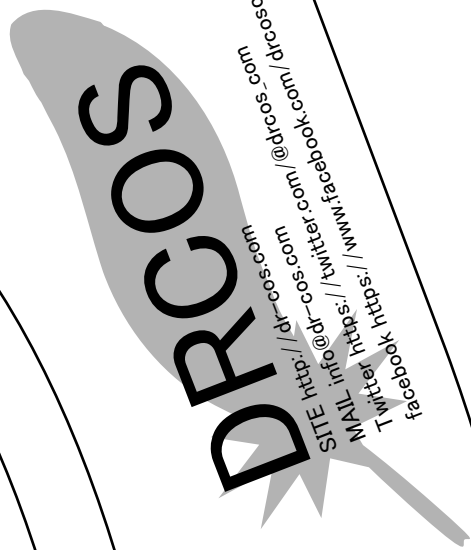
貼り合せ線 CB

貼り合せ線 CB



大きめカラー
見返し前
接着芯

貼り合せ線 C II



貼り合せ線 C III

貼り合せ線 CC

地の目



WERNIC

貼り合せ線 CC

背の
目

MEN'S

後

カラーの作り方は
<http://dr-cos.com/kt-collar.html>
こちらを参照してください



MEN'S

size

貼り合せ線 DII

台衿の縫い方は
<http://dr-cos.com>
こちらを参照してく



M

貼り合せ線 CD

貼り合せ線 DII

AIII



大きめカラーのシカツク
 無駄のない裁断方法
 修正や加工の際の参考
 http://dr-cos.com/tp-
 こちらのページを参照し

貼合せ線

貼合せ線 DA

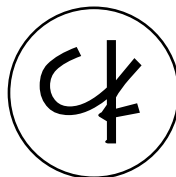
貼合せ線 AIV

貼り合せ線 DA

地の目



①と【地の目】で何？と思われる方は
<http://dr-cos.com/kt-symmetry.html>
こちらを参照してください



大きめカラーのシカッ
後身頃わ①で1枚

貼り合せ線 DB

貼り合せ線 BIV

貼り合せ線 BIII

貼り合せ線 DB



貼り合せ線 C III

貼り合せ線 C IV

くまのり紙首

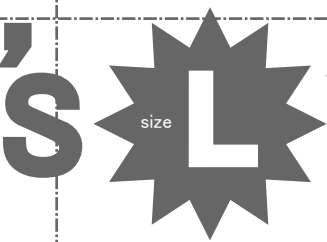
縫い代 1 cm

貼り合せ線 DC

大きめカラーのシャツ

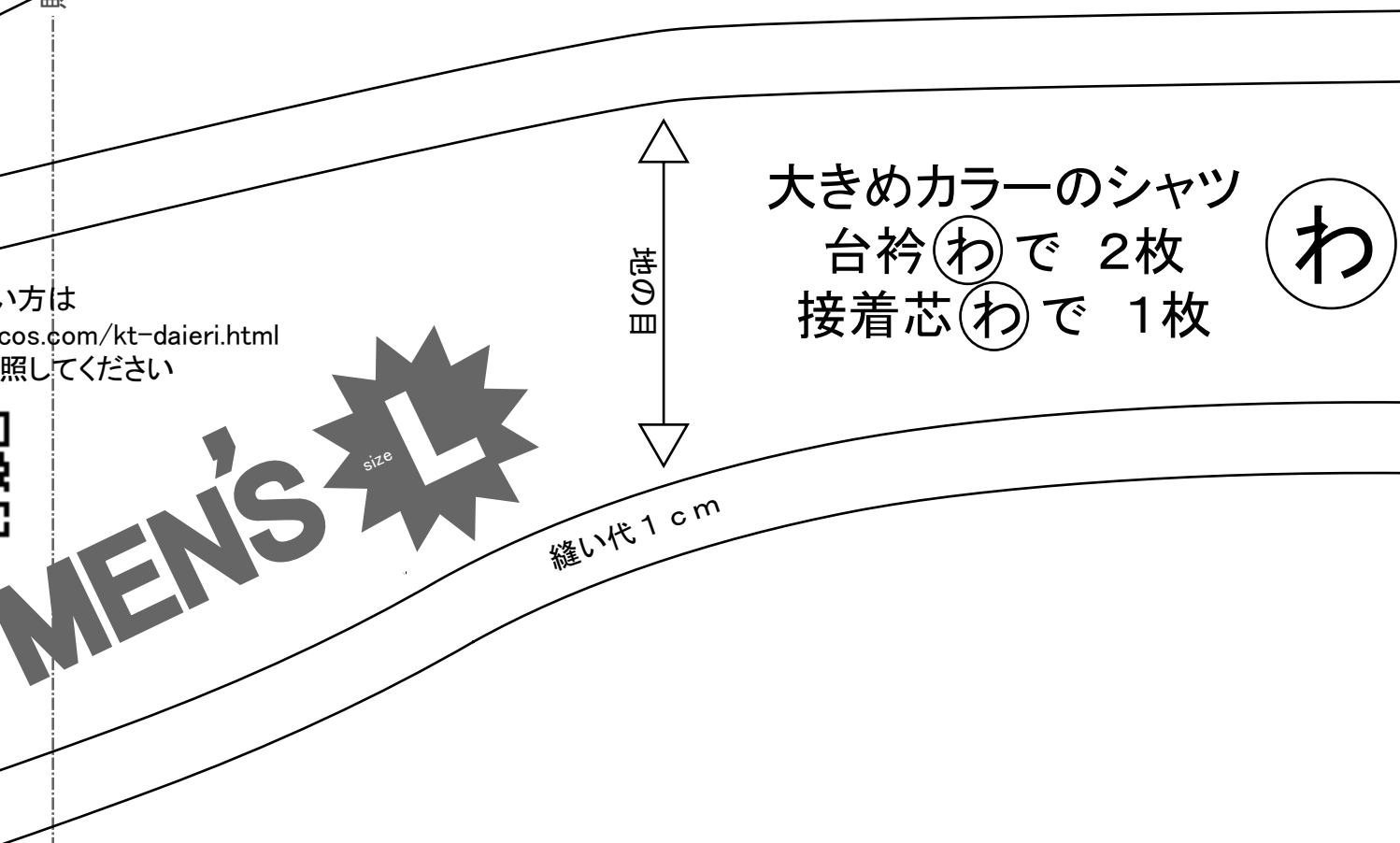
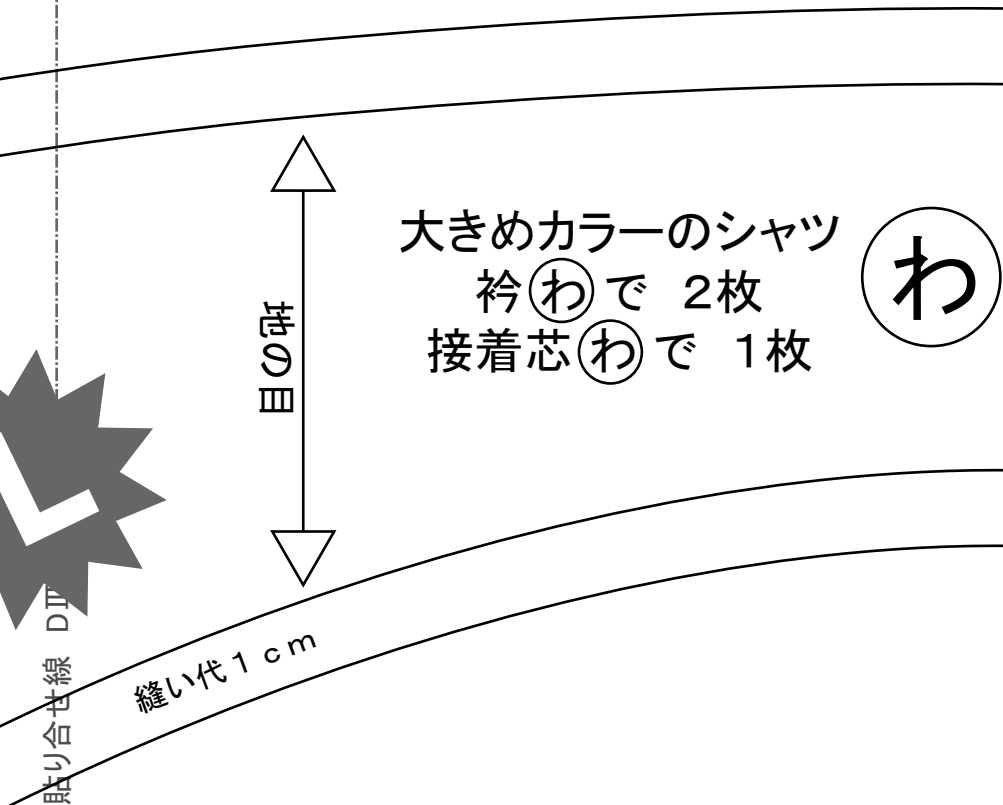
ARCOS

arcos.com
@arcos.com
pok.com/arcos.com



貼り合せ線 DC
 大きめカラーのシャツ
 見返し後 1枚
 接着芯 1枚

DRCOS
 SITE <http://dr-cos.com>
 MAIL info@dr-cos.com
 Twitter [@drcos.com](https://twitter.com/@drcos.com)
 Facebook <https://www.facebook.com/drcos.com>



詳しい方は
drcos.com/kt-daieri.html
 照してください

