

でいあこすのトップページへ
無料型紙ページへ
甚平(じんべい)のページへ

貼り合せ線 A I

貼り合せ線 AA

貼り合せ線 AA

端処理の仕方は

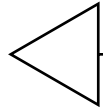
<http://dr-cos.com/kt-hashisyori.html>

こちらを参照してください



貼り合せ線 BI

地



DRCOS

E <http://dr-cos.com>

L info@dr-cos.com

tter https://twitter.com/@drcos_com

acebook <https://www.facebook.com/drcoscom>

線

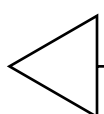
AB

DR

SITE <http://dr-cc.com>
MAIL info@dr-cc.com
Twitter <https://twitter.com/dr-cc>
facebook <https://facebook.com/dr-cc>

線

AB



地の目

貼り合せ線 C I

貼り合せ線 AC



空き止まり位置

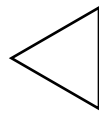


印で仕付けをして下さい

切り仕付けの仕方は

<http://dr-cos.com/kt-shituke.html>

こちらを参照してください



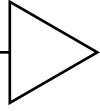
地の目

貼り合せ線 BA

貼り合せ線 BI

貼り合せ線 BII

地の目



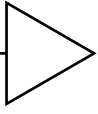
袖口巾

貼り合せ線 BB

貼り合せ線 BB

貼り合せ線 CI

貼り合せ線 CII

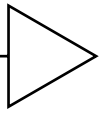


身頃側

縫い代15mm

貼り合せ線 BC

貼り合せ線 AⅡ



袖つけ止まり

貼り合せ線 AⅢ

貼り合せ線 CA

貼り合せ線 CA

貼り合せ線 B II



縫い代

甚平
ベルト

縫い代15

貼り合せ線 CB



甚平
袖 2枚

基平の作り方・無駄のでない裁断方法
修正や加工の際の参考数値は

<http://dr-cos.com/fp-jinbei-ls.html>

こちらのページを参照してください



貼り合せ線 DA



貼り合せ線

基本
1枚

代15mm

貼り合せ線 BIV

貼り合せ線 DB

貼り合せ線 DB

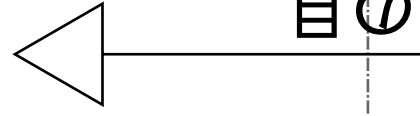
縫い代15mm

貼り合せ線 CⅢ

目 ⑤

貼り合せ線 CⅣ

貼り合せ線 DC



貼り合せ線 AV



貼り合せ線 EA

貼り合せ線 AV

貼り合せ線 EA

貼り合せ線 BV

貼り合せ線 BV

貼り合せ線 EB

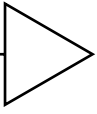
貼り合せ線 EB



貼り合せ線 CV

基平

パンツ前身頃 2枚



地の目


貼り合せ線 CIV

貼り合せ線 EC

貼り合せ線 AV



貼り合せ線 AVI



貼り合せ線 FA



DRCOS


SITE <http://dr-cos.com>

MAIL info@dr-cos.com

Twitter https://twitter.com/@drcos_com

facebook <https://www.facebook.com/drcoscom>

貼り合せ線 FB



貼り合せ線 CV

貼り合せ線 CVI

DRGOS

SITE <http://dr-cos.com>
MAIL info@dr-cos.com
Twitter <https://twitter.com/@drcos.com>
facebook <https://www.facebook.com/drcoscom>

貼り合せ線 FC

甚平 身頃 2枚

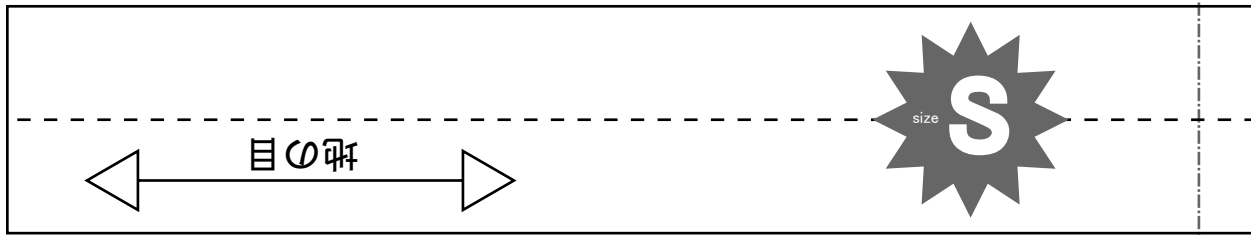
紐挟み込み位置

※左身頃は内側に
右身頃は外側に紐を出します

貼り合せ線 GA

貼り合せ線 BVI

貼り合せ線 BVI 襟付け位置



※ この型紙は10mmの縫い代です

貼り合せ線 GB

貼り合せ線 GB

貼り合せ線 CVI

SITE <http://drcos.com>
DRCOS

貼り合せ線 CVII

貼り合せ線 GC

貼り合せ線 GC

貼り合せ線 DVI

貼り合せ線 DVI

www.facebook.com/drcoscom
titter.com/@drcos_com
com
s.com

CSO

貼り合せ線 GD

貼り合せ線 AⅦ



貼り合せ線 AⅦ

貼り合せ線 HA

貼り合せ線 BⅧ 襟付け位置

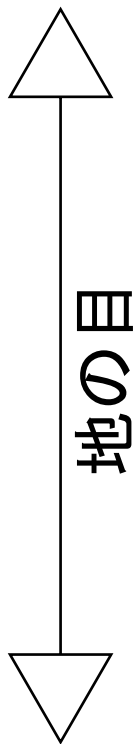
貼り合せ線 BⅧ

甚平
紐 4枚



縫い代込みになっています

縫い代15mm



甚平
ハツ後身頃 2枚



DRCC
SITE <http://dr-cos.com>
MAIL info@dr-cos.com
Twitter <https://twitter.com/dr-cos>
facebook <https://www.facebook.com/dr-cos>

縫い代15mm



紐取付位置


貼り合せ線 IA

貼り合せ線 BVIII

貼り合せ線 IB

貼り合せ線 CⅧ

貼り合せ線 IB



甚平
衿 1枚

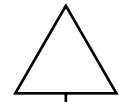
縫い代15mm

貼り合せ線 IC

貼り合せ線 IC

貼り合せ線 DⅧ

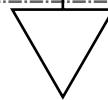
貼り合せ線 ID



地の目



貼り合せ線 ID



貼り合せ線 EⅧ

紐取付位置

貼り合せ線 IE